



MOVIMIENTO DE INVENTARIOS EN ADS RESTAURANT

PROCESO

Paso 1: Ir al menú Inventario → Ajustes → Altas.

Se abrirá la siguiente pantalla:

Ajustes de Inventario

Origen: []
Destino: []
Concepto: []

Observaciones: []

Producto	Descripcion	Cantidad	Existencias	Presentacion	Costo	IVA
----------	-------------	----------	-------------	--------------	-------	-----

Total de Productos: 0
Total de Registros: 0

Guardar Todo (F2) Salir (ESC) Dar de Alta Otro Traspaso

02/05/2022 Origen del Traspaso(Bodega,Ajustes)

Seleccionar en los campos “Origen” y “Destino” los almacenes desde y dónde se hará el traspaso (recuadros rojos) y en el campo “Concepto” la palabra Traspaso.

En Observaciones escribimos la operación que se está realizando (recuadro verde) y presionamos F10 para ir al catálogo de productos.

Ajustes de Inventario

Origen: 1- PRINCIPAL
Destino: 2- CASA
Concepto: TRASPASO

Observaciones: PRUEBA DE TRASPASOS ENTRE ALMACENES

Producto	Descripcion	Cantidad	Existencias	Presentacion	Costo	IVA
----------	-------------	----------	-------------	--------------	-------	-----

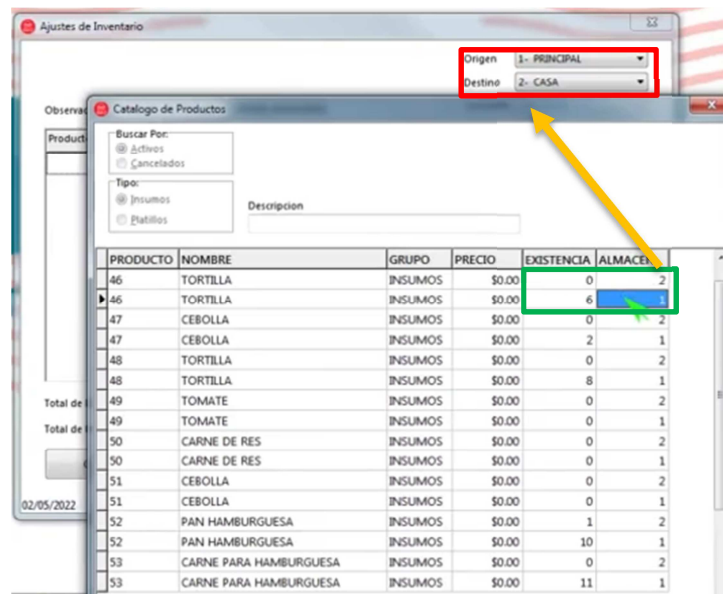
Total de Productos: 0
Total de Registros: 0

Guardar Todo (F2) Salir (ESC) Dar de Alta Otro Traspaso

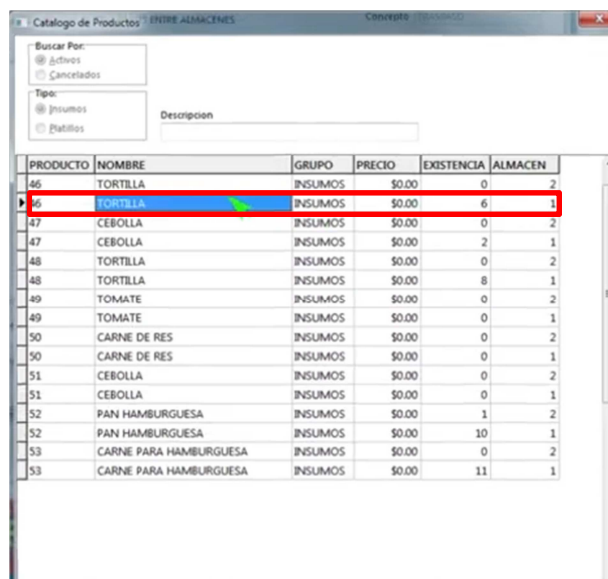
02/05/2022 Datos de los insumos (F10:Ver Catálogo de Productos)

En el catálogo podemos ver las existencias de cada producto en los almacenes (recuadro verde). Por ejemplo en este caso en el almacén 1 hay 6 tortillas, y se desean traspasar 2 a almacén Destino.

En la columna Almacén se indica con un número el tipo de almacén. Podemos corroborar que en la ventana anterior se eligió el almacén "1. Principal" como Origen y almacén "2. Caja" como Destino (recuadro rojo).



Seleccionar el producto a traspasar de la fila con el número del almacén de origen, en este caso el número 1. Dando doble click en él producto.



Escribimos la cantidad que deseamos traspasar y presionamos Enter.

Ajustes de Inventario

Origen: 1- PRINCIPAL
Destino: 2- CASA
Concepto: TRASPASO

Observaciones: PRUEBA DE TRASPASOS ENTRE ALMACENES

Producto	Descripcion	Cantidad	Existencias	Presentacion	Costo	IVA
46	TORTILLA		6.000	PZA	15	0

Total de Productos 0
Total de Registros 0

Guardar Todo (F2) Salir (ESC) Dar de Alta Otro Traspaso

02/05/2022 Datos de los insumos (F10:Ver Catálogo de Productos)

Damos click en el botón Guardar.

Ajustes de Inventario

Origen: 1- PRINCIPAL
Destino: 2- CASA
Concepto: TRASPASO

Observaciones: PRUEBA DE TRASPASOS ENTRE ALMACENES

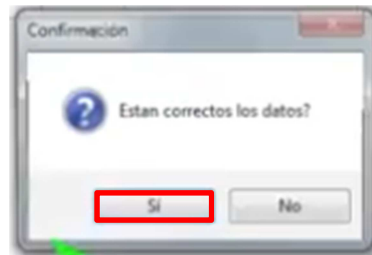
Producto	Descripcion	Cantidad	Existencias	Presentacion	Costo	IVA
46	TORTILLA	2	6.000	PZA	15	0

Total de Productos 2
Total de Registros 1

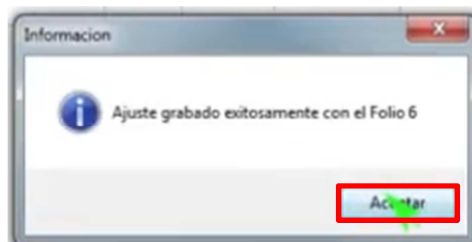
Guardar Todo (F2) Salir (ESC) Dar de Alta Otro Traspaso

02/05/2022 F9 para seleccionar la presentacion

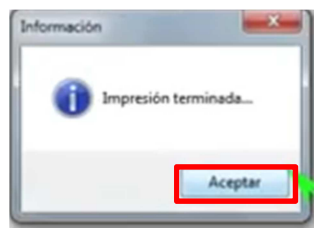
Dar click en Sí la ventana de confirmación.



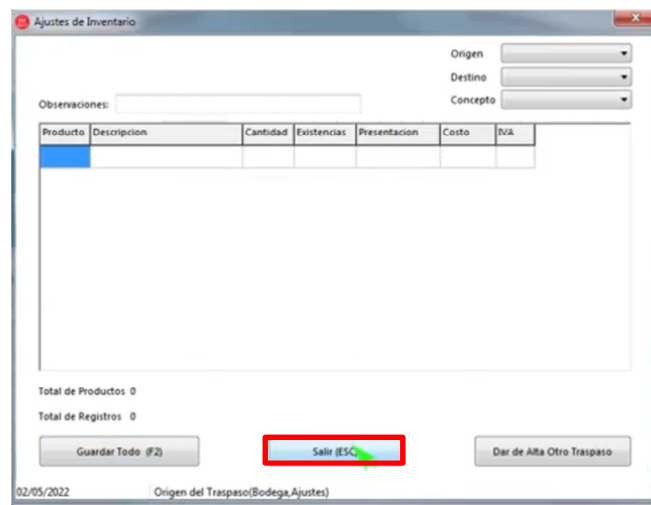
Dar click en Aceptar.



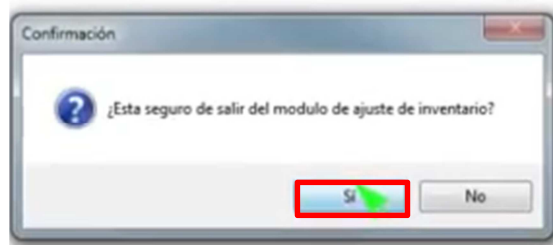
En el siguiente mensaje dar click en Aceptar.



Dar click en el botón Salir.



En el mensaje de confirmación dar click en el botón SÍ.



Paso 2: Ir al menú Reportes → Productos.



En la ventana que aparece seleccionamos el almacén de Destino (recuadro rojo), y después damos click en el botón Vista Previa (recuadro verde).



Se muestra la vista previa con la nueva cantidad que se agregó.

Clave	Nombre	Grupo	Medida	Existencia	Costo	Valor
46	TORTILLA	INSUMOS	PZA	02.000	\$15.00	\$30.00
47	CEBOLLA	INSUMOS	PZA	00.000	\$25.00	\$00.00
48	TORTILLA	INSUMOS	KGM	00.000	\$15.00	\$00.00
49	TOMATE	INSUMOS	KGM	00.000	\$23.00	\$00.00
50	CARNE DE RES	INSUMOS	KGM	00.000	\$220.00	\$00.00
51	CEBOLLA	INSUMOS	KGM	00.000	\$19.00	\$00.00
52	PAN HAMBURGUESA	INSUMOS	PZA	01.000	\$05.00	\$05.00
53	CARNE PARA HAMBURGUESA	INSUMOS	PZA	00.000	\$10.00	\$00.00
Total						\$35.00

Después elegimos el almacén de Origen (recuadro rojo) y damos click en Vista Previa (recuadro verde) para checar las nuevas existencias después del traspaso.

Podemos verificar el cambio en la existencia del producto.

Clave	Nombre	Grupo	Medida	Existencia	Costo	Valor
46	TORTILLA	INSUMOS	PZA	04.000	\$15.00	\$60.00
47	CEBOLLA	INSUMOS	PZA	02.000	\$25.00	\$50.00
48	TORTILLA	INSUMOS	KGM	08.000	\$15.00	\$120.00
49	TOMATE	INSUMOS	KGM	00.000	\$23.00	\$00.00
50	CARNE DE RES	INSUMOS	KGM	00.000	\$220.00	\$00.00
51	CEBOLLA	INSUMOS	KGM	00.000	\$19.00	\$00.00
52	PAN HAMBURGUESA	INSUMOS	PZA	10.000	\$05.00	\$50.00
53	CARNE PARA HAMBURGUESA	INSUMOS	PZA	11.000	\$10.00	\$110.00
					Total	\$390.00