



# **MANUAL DE ALTA DE RECETAS O KITS**

## INTRODUCCION

El objetivo del presente documento es proporcionarle al usuario la guía para que pueda dar de alta productos tipo Receta o Kit fácilmente.

## DAR DE ALTA RECETA O KITS

Antes de empezar: Para dar de alta un producto como Kits, primero se deberá dar de alta todos los productos que incluyan esta receta o kit **y en tipo de producto respetar ya sea inventario o servicio.**

Para este ejemplo daremos de alta los insumos para la venta de un vaso de café, el cual va a incluir de: Vaso, Café y Azucar.

A continuación se explicara el procedimiento para el alta del producto tipo receta o kit

**Paso 1.-** Seleccionar el menú **A-Catálogos→E-Productos→A-Altas.**

The screenshot shows the ADS VERACRUZ software interface. On the left, a navigation menu is visible with the following items: A-Catálogos, B-Compras, C-Ventas, D-Inventario, E-Permisos, F-Utilerias, and J-Banc. Under 'A-Catálogos', there are sub-menus: A-Almacenes, B-Clientes, C-Empleados, D-Grupos, E-Productos, and F-Proveedores. Under 'E-Productos', there are sub-menus: A-Altas and B-Consultas. The 'A-Altas' menu is highlighted. The main window is titled 'MODULO DE PRODUCTOS' and 'ADS VERACRUZ ALTAS DE PRODUCTOS'. It contains the following fields and options:

- Clave del Producto: [Text Field]
- Grupo: [Dropdown Menu]
- Nuevo Grupo: [Button]
- Descripción corta: [Text Field]
- Estado del Producto:  1.- Activo  2.- Cancelado  3.- Descontinuado
- Descripción larga: [Text Field]
- General | Costos | Proveedores | Existencias | Ofertas | Productos SAT | Características
- Codigo de Barra: [Text Field]
- Categorias: [Dropdown Menu] (ABARROTOS)
- Marca: [Dropdown Menu] (ADSS)
- Unidad Compra: [Dropdown Menu] (ACT)
- Unidad Venta: [Dropdown Menu] (ACT)
- Tipo de Producto: [Dropdown Menu] (INVENTARIO)
- Relacion compra-Venta: [Text Field]
- Imagen: [Image Placeholder]
- Permitir Vender sin Existencia: [Dropdown Menu] (N)
- Uso del Producto: [Dropdown Menu] (VENTA)
- Mostrar en Carrito WEB:
- Es destacado:
- Vigencia WEB: [Date Picker] (12/09/2024)
- Mensaje Stock Mínimo: [Text Field]
- Guardar: [Button]
- Salir: [Button]

**Paso 2.-** Seleccionar al grupo que pertenecerá el producto, poner la descripción del producto y en la pestaña General poner el en tipo de producto igual a RECETA O KIT (Según lo deseen).

MODULO DE PRODUCTOS

ADS  
ADS VERACRUZ  
ALTAS DE PRODUCTOS

Clave del Producto: CCH      Grupo 42      CAFETERIA      Nuevo Grupo

Descripción corta: CAFE VASO CH      Estado del Producto:  1.- Activo     2.- Cancelado     3.- Descontinuado

Descripción larga: CAFE VASO CH

General    Costos    Proveedores    Existencias    Ofertas    Productos SAT    Características

Codigo de Barra:      Categorías: ABARROTES

Marca: ADSS

Unidad Compra: DZA      Unidad Venta: DZA

Tipo de Producto: **RECETA** (highlighted in red box)

Relacion compra-venta:      Imagen

Uso del Producto:       Mostrar en Carrito WEB

VENTA       Es destacado

Vigencia WEB: 12/09/2024

Guardar      Salir

En este ejemplo el Kit del que trata es un café en vaso chico el cual va a incluir el vaso, café y azúcar.

**Paso 3.-** Una vez seleccionado el tipo de producto Kit presionar la tecla F10 sobre el tipo de producto seleccionado y saldrá la siguiente ventana.

Tipo de Producto: RECETA      **F10**

Modulo de kits

Nombre del Kit:      Precio Venta: \$15.00

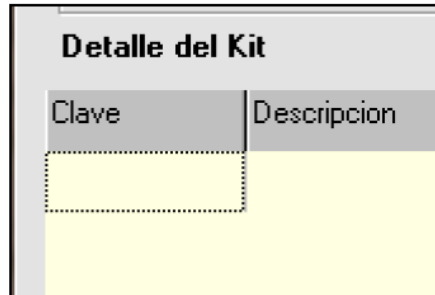
Clave: CCH      Productos (F10)      Costo Actual: \$1.00

CAFE VASO CH      Costo Calculado:

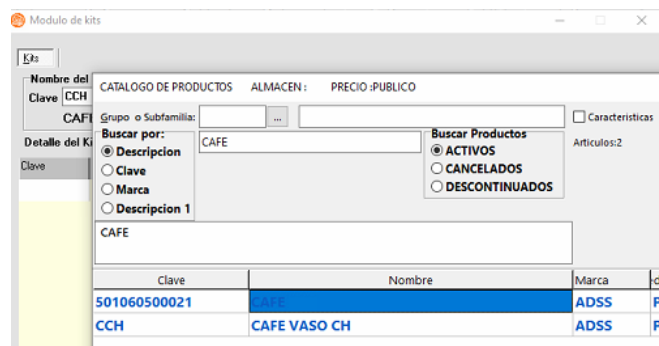
Clave	Descripcion	Costo	U.Me	Cont.	Cantidad	Precio	Importe

Guardar      Salir

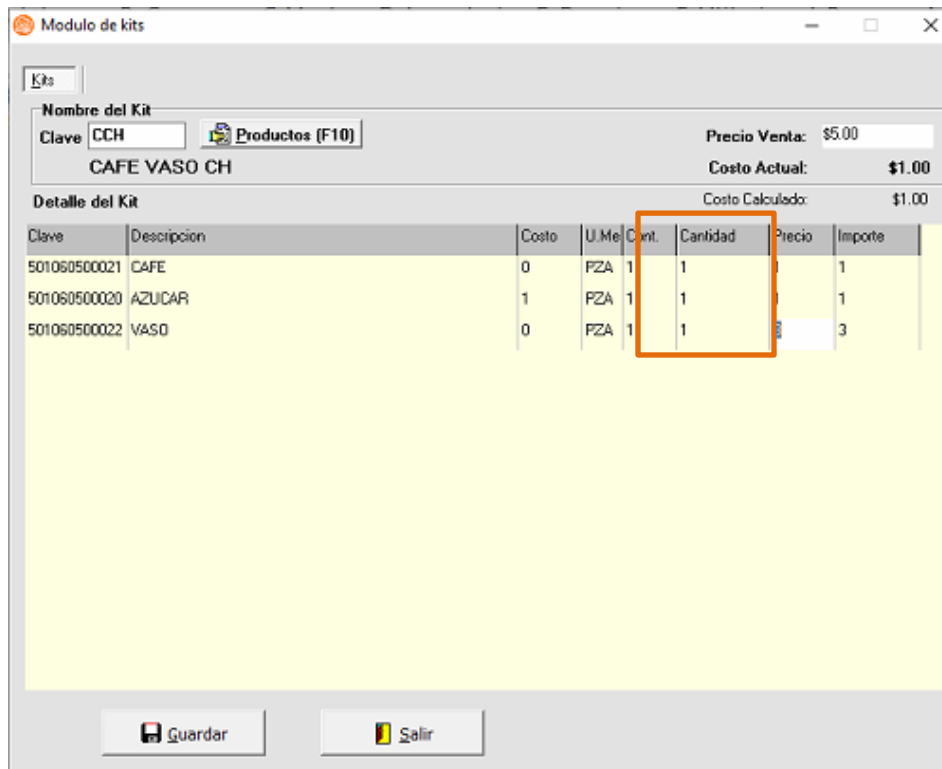
En esta ventana se debe agregar los productos que va a contener la Receta o el KIT, para agregarlos dar clic sobre la celda Clave y presionar F10 para hacer la búsqueda de los productos a agregar.



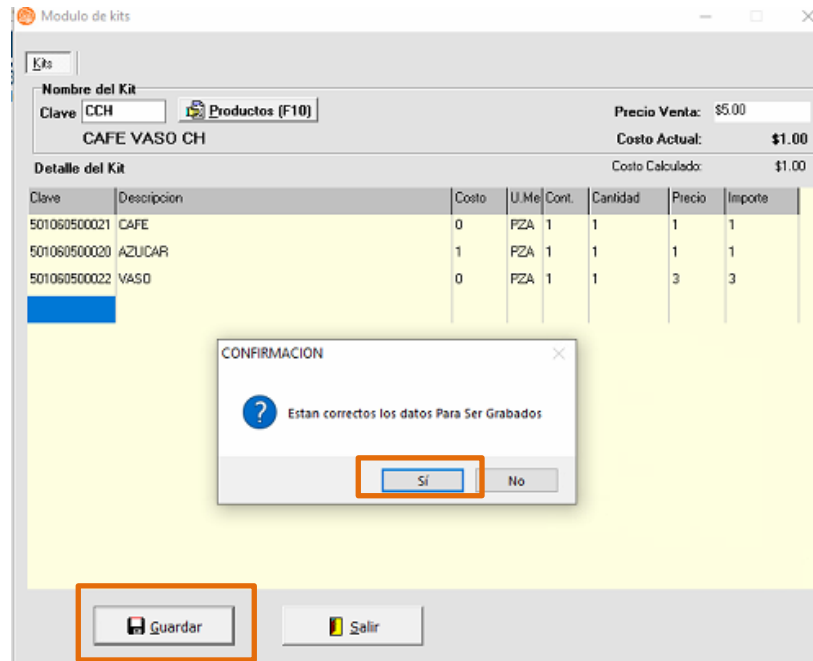
Y aparecerá la siguiente ventana en donde se buscare los productos agregar.



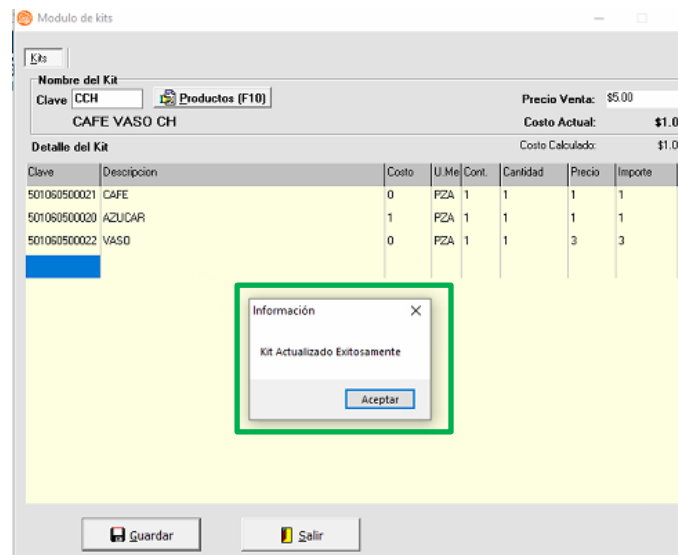
**Paso 4.-** Dar doble clic sobre el producto para seleccionarlo una vez seleccionado aparecerá la siguiente ventana en donde se debe modificar la cantidad a usar de ese producto.



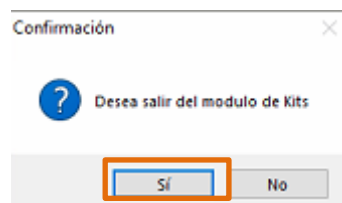
**Paso 5.-** Después de agregar los productos y poner la cantidad a ocupar de cada producto dar clic en Guardar, confirmamos que los datos fueron guardados correctamente



Saldrá el mensaje de confirmación de que el Kit se actualizo exitosamente.



Si ya no desea modificar algún otro Kit dar clic en el siguiente mensaje en Sí.



**Paso 6.-** Regresará a la ventana de productos, donde se debe modificar el costo del producto de la receta o del kit que se está dando de alta.

Se deja marcada la opción si se aplicara para tienda.

MODULO DE PRODUCTOS  
ADS  
ADS VERACRUZ  
MODIFICACION DE PRODUCTOS

Clave del Producto: CCH Grupo 42 CAFETERIA

Descripción corta: CAFE VASO CH Estado del Producto: 1.- Activo 2.- Cancelado 3.- Descontinuado

Descripción larga: CAFE VASO CH

General **Costos** Proveedores Existencias Ofertas Productos SAT Características

Costo: 8 %Iva: 16 %IEPS: 0 %Mínimo Venta: 0 %Comisión: 0 Costo con IVA: \$1.16

Tipo de Precio: PUBLICO Utilidad: 61.6379 Precio Venta: 15 Desde: 0

Costo Ult. Compra: 1 Costo Promedio: 1 Fecha de Última Modificación: 05/09/2024

Aplicar Costos en Tienda

Guardar Salir MODIFICAR OTRO

**Paso 7.-** Una vez modificado el costo dar clic en Guardar.

El sistema mandara un mensaje si deseamos agregar presentaciones, damos clic en la opción NO.

MODULO DE PRODUCTOS  
ADS  
ADS VERACRUZ  
ALTAS DE PRODUCTOS

Clave del Producto: CCH Grupo 42 CAFETERIA Nuevo Grupo

Descripción corta: CAFE VASO CH Estado del Producto: 1.- Activo 2.- Cancelado 3.- Descontinuado

Descripción larga: CAFE VASO CH

General Costos Proveedores Existencias Ofertas Productos SAT Características

Codigo de Barra: [ ] Categorías: ABARR

Marca: ADSS

Unidad Compra: PZA

Tipo de Producto: RECETA

Permitir Vender sin Existencia: N

Mensaje Stock Mínimo: [ ]

Relacion compra-Venta: [ ] Imagen

Uso del Producto: VENTA

Mostrar en Carrito WEB:  Es destacado:  Vigencia WEB: 12/09/2024

Guardar Salir

¿Desea agregar más presentaciones?  
Sí No

Finalmente nos aparecerá el mensaje de que el producto fue guardado con éxito.

información X

Producto grabado exitosamente

Aceptar