



# MANUAL DE PROVEEDORES

## ADS – ALUMINIO



## Contenido

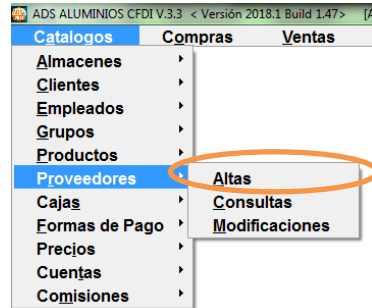
PROVEEDORES .....	3
ALTAS DE PROVEEDORES.....	3
CONSULTAS DE PROVEEDORES .....	4
MODIFICACIONES DE PROVEEDORES .....	6

## PROVEEDORES

En este módulo podrá dar de altas, consultar, modificar a los proveedores.

### ALTAS DE PROVEEDORES

**Paso 1.** Entrar al menú de Catálogos → Proveedores → Altas



**Paso 2.** En la ventana que aparece debemos de capturar los datos del proveedor para darlo de alta.

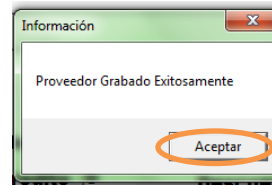
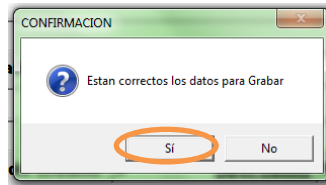
The screenshot shows the 'MODULO DE PROVEEDORES' form. The title bar indicates 'ALUMINIO Y CRISTALES ALUVISA S.A. DE C.V. ALTA DE PROVEEDORES'. The form contains various input fields for provider information, including RFC, Razón Social, Nombre, Director General, Director Ventas, Director Credito, Representante, Secretaria, Direccion, Ciudad, Estado, CP, Email, Celular, Telefonos, Telefono 2, Condicion de Pago, Dias de Credito, Descuento, Medios de Pago, Saldo Actual, Saldo Acumulado, Status (radio buttons for 'Activo' and 'Cancelado'), Ultima Compra, and Ultimo Pago. The 'Guardar' button is visible at the bottom.

**Paso 3.** Después de haber terminado de capturar los datos del proveedor, daremos clic en el botón de “Guardar”.

The screenshot shows the 'MODULO DE PROVEEDORES' form with data entered. The RFC is 'AEE-950606-KYA', Razón Social is 'ALUMINIO, S.A DE C.V.', Nombre is 'ALUMINIO, S.A DE C.V.', Direccion is 'LIMONARIA #04', Ciudad is 'LIMONARIA', Estado is 'VERACRUZ', CP is '76100', Email is '229645005', and Telefono 2 is '229645005'. The Status is set to 'Activo'. The 'Guardar' button is highlighted with an orange box.

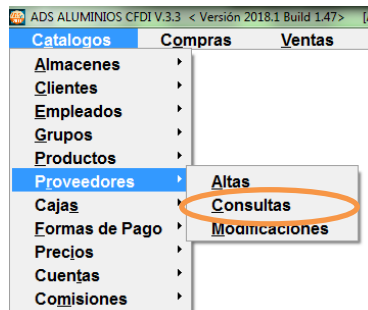
El Status debe de estar activo.

**Paso 4.** Nos aparecerá una ventana de confirmación preguntando si están correctos los datos, si es así dar clic en el botón “Sí”. Después nos mostrará una ventana informando que el proveedor ha sido grabado exitosamente. Dar clic en “Aceptar”.



## CONSULTAS DE PROVEEDORES

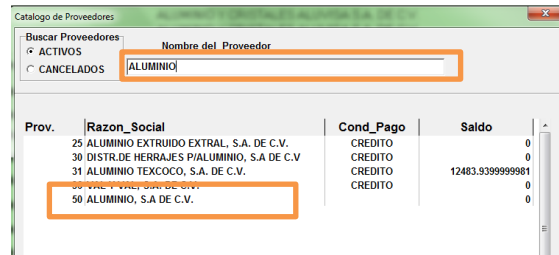
**Paso 1.** Entrar al menú de Catálogos → Proveedores → Consultas



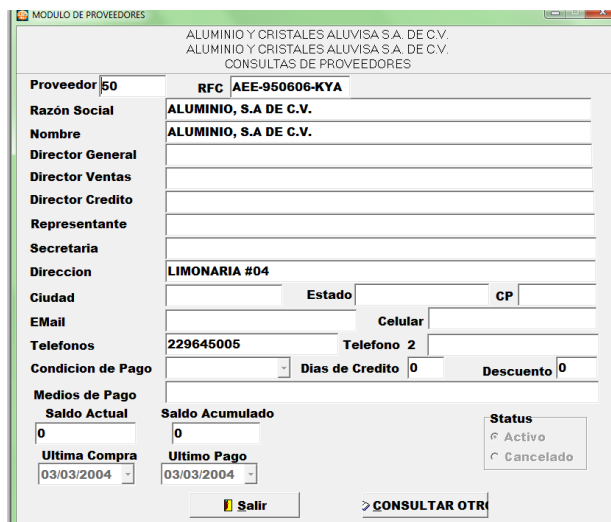
**Paso 2.** Nos mostrará la siguiente ventana en donde vamos a consultar al proveedor, introducir la clave del proveedor o teclear F10 para que nos muestre el catálogo de proveedores.

Prov.	Razon_Social	Cond_Pago	Saldo
50	ALUMINIO, S.A DE C.V.		\$0.00
26	GUARDIAN INDUSTRIAS VP. S DE RL. DE CV	CREDITO	\$371,501.71
27	JACKSON CORPORATION MEXICO, S.A DE C.V.	CREDITO	\$0.00
28	TORNILLOS Y HERRAJES INTERNACIONALES EL PU	CREDITO	\$0.00
29	HERRAJES SAN FRANCISCO (ELSA JUAREZ SOTO	CREDITO	\$0.00
30	DISTR.DE HERRAJES PIALUMINIO, S.A DE C.V	CREDITO	\$0.00
31	ALUMINIO TEXCOCO, S.A. DE C.V.	CREDITO	\$12,483.94
32	CUBIERTAS AUTOSOPORTANTES DE MEXICO SA.C	CREDITO	\$0.00
33	ASSA ABLOY MEXICO, S.A. DE C.V.	CREDITO	\$0.00
34	ALUMINO DE BAJA CALIFORNIA, S.A. DE C.V.	CREDITO	\$0.00
35	MAVHISA, S.A. DE C.V.	CREDITO	\$0.00
36	VAL Y VAL, S.A. DE C.V.	CREDITO	\$0.00
37	LAURA ANGELICA JACOME JIMENEZ	CREDITO	\$0.00
38	OXAL, S.A. DE C.V.	CREDITO	\$0.00
39	INDALUM, S.A.	CREDITO	\$0.00
40	ANODIZADO IND. Y ARTISTICO, S.A. DE C.V.	CREDITO	\$0.00
41	CUPRUM, S.A. DE C.V.	CREDITO	\$6,719,999.80
42	TRIPLAY DE VERACRUZ, S.A. DE C.V.	CREDITO	\$0.00
43	ANODIZADOS ELECTRO MX., S.A. DE C.V..	CREDITO	\$483,231.13
44	PRODUCTOS NEWTON, S.A. DE C.V.	CREDITO	\$0.00
45	GRUPO COMERCIAL DE MADERAS, S.A. DE C.V.	CREDITO	\$0.00
46	LUZ IVETTE BENAVIDES ROMERO	CREDITO	\$0.00
47	CASA GALVAN DIVISION VIDRIO, S.A. DE C.V	CREDITO	\$0.00
48	COLORNOVIC, S.A. DE C.V.	CREDITO	\$0.00
49	ANODIZADOS TECNICOS Y DEC.ATVD S.A. C.V.	CREDITO	\$0.00
Total:			-\$5,589,504.86

**Paso 3.** Escribiremos el nombre del proveedor que se necesita para la consulta y daremos Enter para que nos lo muestre. Después de haberlo encontrado lo vamos a seleccionar con doble clic.



**Paso 4.** En esta ventana nos muestra los datos del proveedor que seleccionamos, aquí podemos consultar los datos de este proveedor.

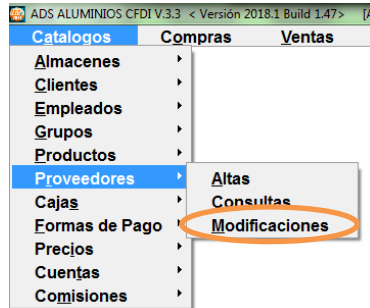


Si se necesita consultar otro proveedor, dar clic en el botón “Consultar otro”.

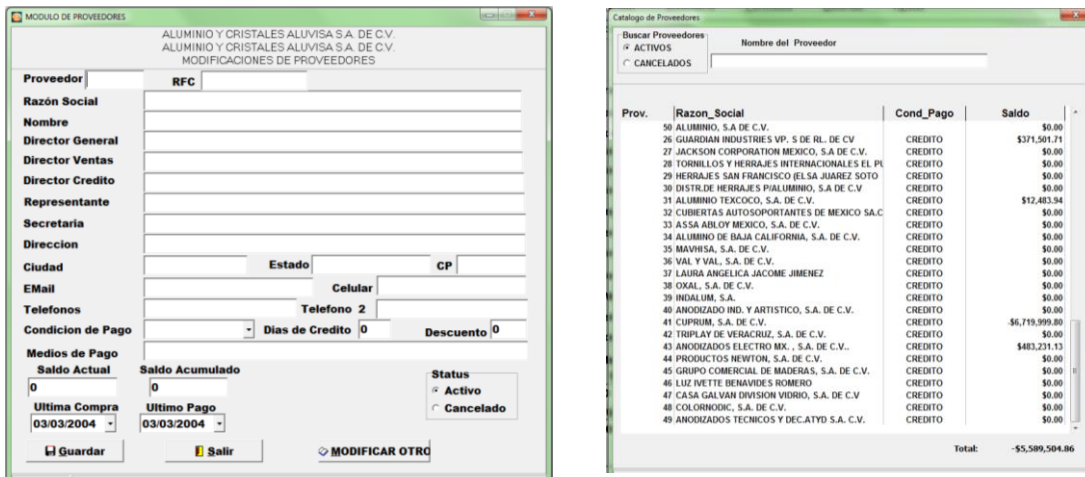
Si se quiere salir de la ventana, dar clic en el botón de “Salir”.

## MODIFICACIONES DE PROVEEDORES

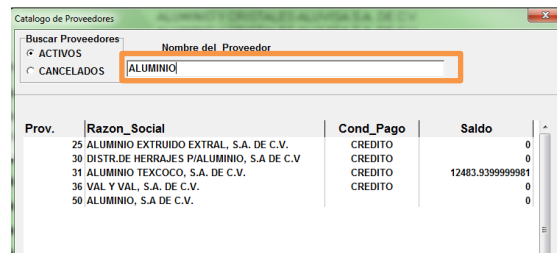
**Paso 1.** Entrar al menú de Catálogos → Proveedores → Modificaciones



**Paso 2.** Nos mostrará la siguiente ventana en donde vamos a modificar al proveedor, introducir la clave del proveedor o teclear F10 para que nos muestre el catálogo de proveedores.



**Paso 3.** Escribiremos el nombre del proveedor que se modificara y daremos Enter para que nos lo muestre. Después de haberlo encontrado lo vamos a seleccionar con doble clic.



**Paso 4.** En esta ventana nos muestra los datos del proveedor que seleccionamos, aquí podemos modificar los datos de este proveedor. Al terminar de modificar los datos de este proveedor, daremos clic en el botón de “Guardar”.

MODULO DE PROVEEDORES

ALUMINIO Y CRISTALES ALUVISA S.A. DE C.V.  
ALUMINIO Y CRISTALES ALUVISA S.A. DE C.V.  
MODIFICACIONES DE PROVEEDORES

Proveedor 50      RFC AEE-950606-KYA

Razón Social ALUMINIO, S.A DE C.V.

Nombre ALUMINIO, S.A DE C.V.

Director General

Director Ventas

Director Credito

Representante

Secretaria

Direccion LIMONARIA #04

Ciudad      Estado      CP

Email      Celular

Telefonos 229645005      Telefono 2

Condicion de Pago      Dias de Credito 0      Descuento 0

Medios de Pago

Saldo Actual      Saldo Acumulado      Status

0      0       Activo

Ultima Compra      Ultimo Pago       Cancelado

03/03/2004      03/03/2004

**Guardar**      Salir      MODIFICAR OTRO

**Paso 5.** Aparecerá una ventana de confirmación preguntando si los datos están correctos, si es así dar clic en el botón “Sí”. Posteriormente mostrará una ventana informando que el proveedor ha sido actualizado exitosamente, dar clic en “Aceptar”.

CONFIRMACION

Estan correctos los datos para Grabar

**Sí**      No

Información

Proveedor Actualizado Exitosamente

**Aceptar**

Si se desea modificar otro proveedor presionar el botón de “Modificar otro” y realizar el mismo procedimiento del anterior.

Si desea salir de la ventana solo dar clic en “Salir”.