



# MANUAL DE ALTAS COMPRAS

## ADS – ALUMINIO



## Contenido

COMPRAS.....	3
ALTAS DE COMPRAS.....	3
ELIMINAR UN PRODUCTO DE LA COMPRA.....	6
RELACIONAR PRODUCTO PROVEEDOR.....	7
DAR DE ALTA UNA COMPRA CON UNA ORDEN DE COMPRA REALIZADA.....	11

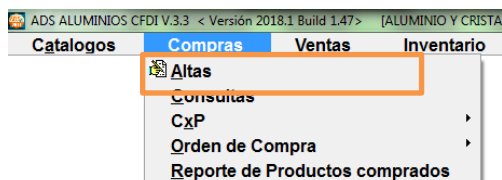
## COMPRAS

Para realizar este proceso se debe de tener asignado el permiso 58 y realizar el siguiente proceso:

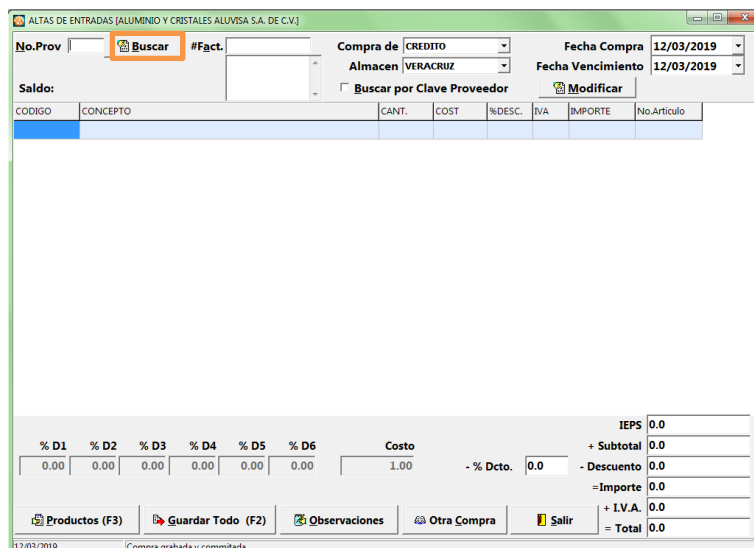
Para dar de alta una compra se tienen dos opciones la primera opción es cuando la compra ya tiene una orden de compra que se levanto anteriormente y la segunda cuando la compra apenas se va a ingresar.

### ALTAS DE COMPRAS

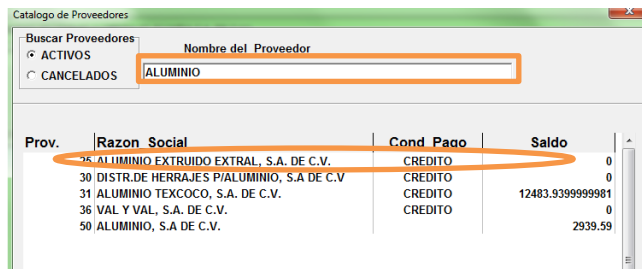
**Paso 1.** Entrar al menú de Compras → Altas



**Paso 2.** Introducir la clave del proveedor o dar clic en el botón de “Buscar”.



**Paso 3.** Saldrá la ventana de catálogo de Proveedores. En la parte superior se debe de escribir el nombre del proveedor, posteriormente seleccionarlo con doble clic.



**Paso 4.** Introducir el Folio Físico del documento de Compra, posteriormente dar enter.

ALTAS DE ENTRADAS [ALUMINIO Y CRISTALES ALUVISA S.A. DE C.V.]

No.Prov 50 Buscar #Fact.  Compra de  Fecha Compra 12/03/2019

ALUMINIO, S.A DE C.V. Almacen VERACRUZ Fecha Vencimiento 12/03/2019

Saldo: 2939.59  Buscar por Clave Proveedor

CODIGO	CONCEPTO	CANT.	COST	%DESC.	IVA	IMPORTE	No.Articulo

**Paso 5.** Elegir la Forma de Pago de la Compra, de crédito o de contado.

ALTAS DE ENTRADAS [ALUMINIO Y CRISTALES ALUVISA S.A. DE C.V.]

No.Prov 50 Buscar #Fact. C03 Compra de **CREDITO** Fecha Compra 12/03/2019

ALUMINIO, S.A DE C.V. Almacen VERACRUZ Fecha Vencimiento 12/03/2019

Saldo: 2939.59  Buscar por Clave Proveedor

CODIGO	CONCEPTO	CANT.	COST	%DESC.	IVA	IMPORTE	No.Articulo

**Paso 6.** Seleccionar el almacén que va a efectuar el inventario de la compra.

ALTAS DE ENTRADAS [ALUMINIO Y CRISTALES ALUVISA S.A. DE C.V.]

No.Prov 50 Buscar #Fact. C03 Compra de CREDITO Fecha Compra 12/03/2019

ALUMINIO, S.A DE C.V. Almacen VERACRUZ Fecha Vencimiento 12/03/2019

Saldo: 2939.59  Buscar por Clave Proveedor

CODIGO	CONCEPTO	CANT.	COST	%DESC.	IVA	IMPORTE	No.Articulo

**Paso 7.** Se puede modificar la Fecha de Compra y la Fecha de vencimiento de la compra.

ALTAS DE ENTRADAS [ALUMINIO Y CRISTALES ALUVISA S.A. DE C.V.]

No.Prov 50 Buscar #Fact. C03 Compra de CREDITO Fecha Compra 12/03/2019

ALUMINIO, S.A DE C.V. Almacen VERACRUZ Fecha Vencimiento 12/03/2019

Saldo: 2939.59  Buscar por Clave Proveedor

CODIGO	CONCEPTO	CANT.	COST	%DESC.	IVA	IMPORTE	No.

**Paso 8.** Después de haber introducido los datos de la compra, dar enter. Y en la parte superior en los datos se mostrará en color gris. Esto quiere decir que ya no se modificaran los datos.

ALTAS DE ENTRADAS [ALUMINIO Y CRISTALES ALUVISA S.A. DE C.V.]

No.Prov 50 Buscar #Fact. C03 Compra de CREDITO Fecha Compra 12/03/2019

ALUMINIO, S.A DE C.V. Almacen VERACRUZ Fecha Vencimiento 12/03/2019

Saldo: 2939.59  Buscar por Clave Proveedor

CODIGO	CONCEPTO	CANT.	COST	%DESC.	IVA	IMPORTE	No.Articulo

En caso que se desee hacer una modificación en los datos, dar clic en el botón de “Modificar”. Así se habilitará la modificación de los datos que se requieran.

ALTAS DE ENTRADAS [ALUMINIO Y CRISTALES ALUVISA S.A. DE C.V.]

No.Prov 50 Buscar #Fact. C03 Compra de CREDITO Fecha Compra 12/03/2019

ALUMINIO, S.A DE C.V. Almacen VERACRUZ Fecha Vencimiento 12/03/2019

Saldo: 2939.59  Buscar por Clave Proveedor

CODIGO	CONCEPTO	CANT.	COST	%DESC.	IVA	IMPORTE	No.Articulo

**Paso 9.** Una vez ingresados los datos de la compra, el usuario debe proceder a capturar los productos, para esto tiene 3 opciones:

1. Escribir directamente el código de barras del producto sobre el recuadro
2. Buscar el producto en el catálogo de productos, pulsando la tecla F10
3. Leer el código de barras del producto con el lector

CODIGO	CONCEPTO	CANT.	COST	%DESC.	IVA	IMPORTE	No.Articulo

Cualquiera de las 3 opciones lo llevará al siguiente resultado:

CODIGO	CONCEPTO	CANT.	COST	%DESC.	IVA	IMPORTE	No.Articulo
PLA003	ACRILICO 3MM 1.20 X 1.80 COLORES	0	749.25	0	16		

Como puede observarse en la imagen, el producto es cargado con todos los datos que ya tienen datos de alta, el costo y los impuestos.

De manera informativa el sistema calcula el costo del producto.

**Nota Importante:**

*El costo del producto mostrará el último costo de compra del producto para ese proveedor, si no hay compras previas de ese proveedor, el costo del producto aparecerá en ceros*

*Recuerde que para modificar el costo del producto en la compra debe contar con el permiso:*

Si se requiere modificar el costo del producto en la compra, se debe ir a la sección de COST. Posteriormente introducir el costo del producto que se desea y dar Enter.

CODIGO	CONCEPTO	CANT.	COST	%DESC.	IVA	IMPORTE	No.Articulo
PLA003	ACRILICO 3MM 1.20 X 1.80 COLORES	0	749.30	0	16		

**Paso 10.** Introducir la cantidad de producto que se desea comprar y posteriormente dar enter.

CODIGO	CONCEPTO	CANT.	COST	%DESC.	IVA	IMPORTE	No.Articulo
PLA003	ACRILICO 3MM 1.20 X 1.80 COLORES	2	749.30	0	16		

Antes de ingresar el descuento el usuario debe saber que:

- El descuento por producto afecta directamente el costo del producto, así que al actualizar el costo, éste se recalculará y será actualizado con descuento.

**Paso 11.** Al dar Enter se pasará a la sección de descuento del producto %DESC. Introducir el Descuento que se requiera para el producto y dar Enter.

ALTAS DE ENTRADAS [ALUMINIO Y CRISTALES ALUVISA S.A. DE C.V.]

No.Prov 50 #Fact. C03 Compra de CREDITO Fecha Compra 12/03/2019  
 ALUMINIO, S.A DE C.V. Almacen VERACRUZ Fecha Vencimiento 12/03/2019  
 Saldo: 2939.59

CODIGO	CONCEPTO	CANT.	COST	%DESC.	IVA	IMPORTE	No.Articulo
PLA003	ACRILICO 3MM 1.20 X 1.80 COLORES	2	749.30	5	6	\$ 1,423.670	

**Paso 12.** Al pulsar Enter el sistema lo enviará al IVA del producto, esto nada más para corroborarlo, si el usuario quiere modificarlo puede modificarlo. PULSAR ENTRE

ALTAS DE ENTRADAS [ALUMINIO Y CRISTALES ALUVISA S.A. DE C.V.]

No.Prov 50 #Fact. C03 Compra de CREDITO Fecha Compra 12/03/2019  
 ALUMINIO, S.A DE C.V. Almacen VERACRUZ Fecha Vencimiento 12/03/2019  
 Saldo: 2939.59

CODIGO	CONCEPTO	CANT.	COST	%DESC.	IVA	IMPORTE	No.Articulo
PLA003	ACRILICO 3MM 1.20 X 1.80 COLORES	2	749.30	5	16	\$ 1,423.670	

**Paso 13.** El cursor bajará y el usuario puede seguir ingresando productos, realizando el mismo proceso.

ALTAS DE ENTRADAS [ALUMINIO Y CRISTALES ALUVISA S.A. DE C.V.]

No.Prov 50 #Fact. C03 Compra de CREDITO Fecha Compra 12/03/2019  
 ALUMINIO, S.A DE C.V. Almacen VERACRUZ Fecha Vencimiento 12/03/2019  
 Saldo: 2939.59

CODIGO	CONCEPTO	CANT.	COST	%DESC.	IVA	IMPORTE	No.Articulo
PLA003	ACRILICO 3MM 1.20 X 1.80 COLORES	2	749.30	5	16	\$ 1,423.670	

## ELIMINAR UN PRODUCTO DE LA COMPRA

Para eliminar un producto de la compra se debe seguir el siguiente procedimiento:

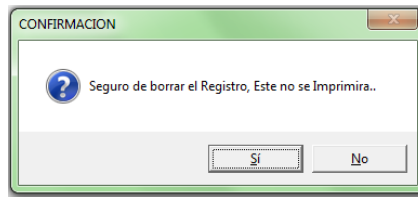
**Paso 1.** Dar clic sobre el código del producto a eliminar.

ALTAS DE ENTRADAS [ALUMINIO Y CRISTALES ALUVISA S.A. DE C.V.]

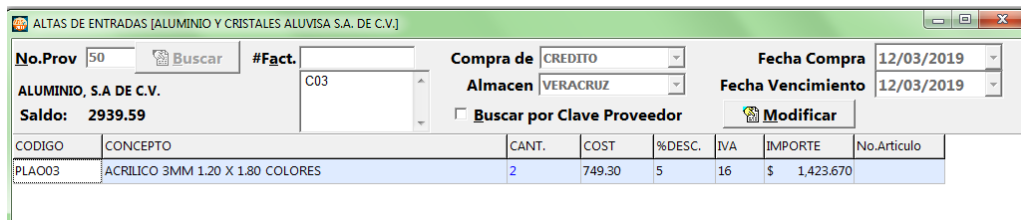
No.Prov 50 #Fact. C03 Compra de CREDITO Fecha Compra 12/03/2019  
 ALUMINIO, S.A DE C.V. Almacen VERACRUZ Fecha Vencimiento 12/03/2019  
 Saldo: 2939.59

CODIGO	CONCEPTO	CANT.	COST	%DESC.	IVA	IMPORTE	No.Articulo
PLA003	ACRILICO 3MM 1.20 X 1.80 COLORES	2	749.30	5	16	\$ 1,423.670	
PLA003	ACRILICO 3MM 1.20 X 1.80 CRIS.HUMO.BLCO	2	740	0	16	\$ 1,480.000	03

**Paso 2.** Pulsar la tecla SUPRIMIR, el sistema mostrará el siguiente mensaje:



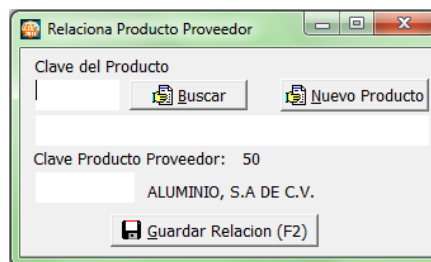
**Paso 3.** Pulsar en el botón Si y el producto será eliminado de la compra.



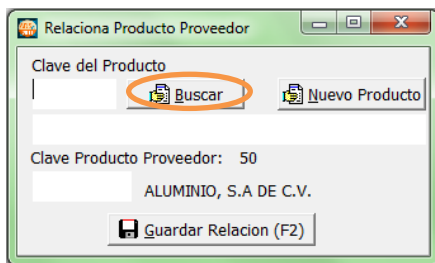
## RELACIONAR PRODUCTO PROVEEDOR

Para relacionar un producto con proveedor, seguir con los siguientes pasos.

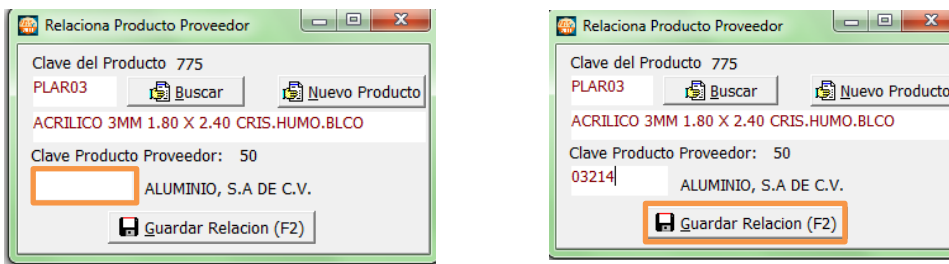
**Paso 1.** Teclear F4 y posteriormente nos mostrará la ventana de Relaciona Producto Proveedor.




**Paso 2.** Ingresar la clave del producto que requiera relacionar con el proveedor, o dando clic en el botón de "Buscar". Saldrá la ventana de catálogo de productos, en la parte superior se debe de escribir el nombre del producto y posteriormente seleccionarlo con doble clic.



**Paso 3.** Después de haber seleccionado el producto a relacionar, introducir clave de producto. Al terminar dar clic en el botón de “Guardar Relación” o teclear F2.

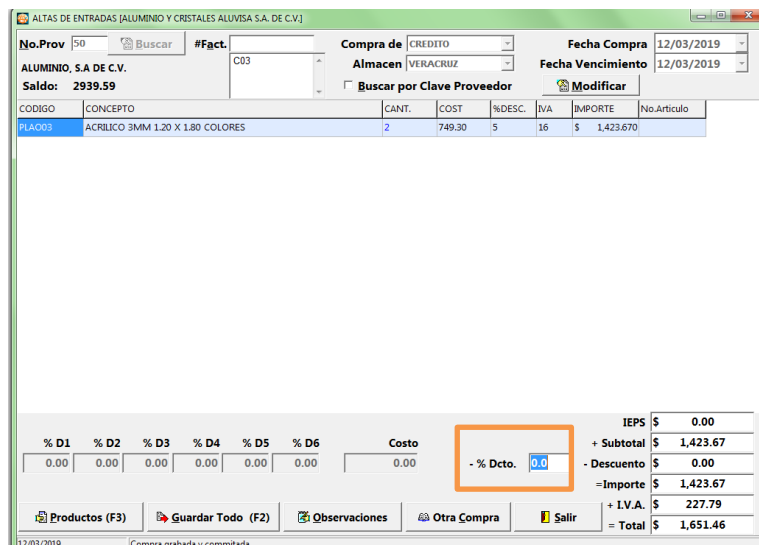


**Paso 4.** Saldrá la ventana de confirmación, preguntando si están correctos los datos para grabar. Si es así, dar clic en “Sí”. Aparecerá una ventana informando que la Relación ha sido guardada correctamente, dar clic en “Aceptar”.



**Nota:** Ahora si se podrá seleccionar ese producto que se acaba de relacionar con el proveedor.

**Paso 14.** Una vez ingresados los productos de la compra, se procede a aplicar los descuentos por documento, según sea el caso. Dichas opciones se encuentran en la parte inferior de la ventana de compra:  
Ingresado los valores PULSAR ENTER.





**Paso 15.-** Para capturar una observación, dar clic en el botón de “Observaciones”.

% D1	% D2	% D3	% D4	% D5	% D6	Costo	IEPS	\$	0.00		
0.00	0.00	0.00	0.00	0.00	0.00	0.00	+ Subtotal	\$	1,423.67		
							- % Dcto.	0.0	- Descuento	\$	0.00
							=Importe	\$	1,423.67		
							+ I.V.A.	\$	227.79		
							= Total	\$	1,651.46		

12/03/2019 F4:Relacion Proveedor - Producto; F10: Catalogo de Productos

Después de escribir las observaciones, Dar clic en el botón de “Salir”.

Observaciones

COMPRA DE PRUEBA

En caso que se desea agregar un producto nuevo a la compra, dar clic en el botón de productos o tecleando F3.

% D1	% D2	% D3	% D4	% D5	% D6	Costo	IEPS	\$	0.00		
0.00	0.00	0.00	0.00	0.00	0.00	0.00	+ Subtotal	\$	1,423.67		
							- % Dcto.	0.0	- Descuento	\$	0.00
							=Importe	\$	1,423.67		
							+ I.V.A.	\$	227.79		
							= Total	\$	1,651.46		

12/03/2019 F4:Relacion Proveedor - Producto; F10: Catalogo de Productos

Aparecerá una ventana de pregunta, si se desea dar una alta, si es así dar clic en “Si”. Posteriormente se abrirá la ventana de alta de productos.

Pregunta

Desea dar una alta

MODULO DE PRODUCTOS

ALUMINIO Y CRISTALES ALUVISA S.A. DE C.V.  
ALUMINIO Y CRISTALES ALUVISA S.A. DE C.V.  
ALTAS DE PRODUCTOS

Clave  Grupo

Acabado  Familia  Tipo  Se vende  Medida  Estado

BLANCO -00 INVENTARIO NORMAL PZA 1- Activo 2- Cancelado

1-General 2-Existencias 3-Adicionales Productos SAT

Proveedor  No.Articulo  Kilos

Cotizar	Precio Lista	Peso	Descuentos	Costo Neto	Costo NetoC
1 (1-MXN 2-USD)	1.00	0.0000	0.0000 0.00 0.00 0.00	0.0000	0.0000
Cotizar A	Precio Lista-A	Perimetro	Descuentos	Costo Neto-A	Costo NetoC
1 (1-MXN 2-USD)	1.00	0.0000	0.0000 0.00 0.00 0.00	0.0000	0.0000

Cto.Netoc	%Iva	Nivel Precio	%Uñil.	Precio Vta	Cto. Uñil. Comp	Cto Prom
0.0000	0.00	PRECIO1	0	0	0	0

No.	Razon Social Proveedor	No.Articulo PLista	PListaA	%D1	%D2	%D3	%D4	%D5	%D6	Costo	Fech. U.C.

**Paso 16.-** Para guardar la compra, dar clic en el botón de “Guardar Todo” o teclear F2.

CODIGO	CONCEPTO	CANT.	COST	%DESC.	IVA	IMPORTE	No.Articulo
PLA003	ACRILICO 3MM 1.20 X 1.80 COLORES	2	749.30	5	16	\$ 1,423.670	

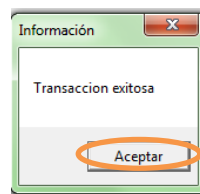
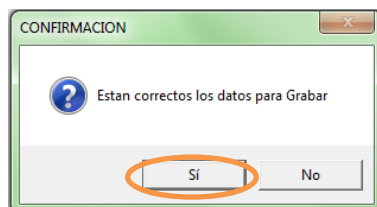
  

% D1	% D2	% D3	% D4	% D5	% D6	Costo	IEPS	
0.00	0.00	0.00	0.00	0.00	0.00	0.00	\$ 0.00	

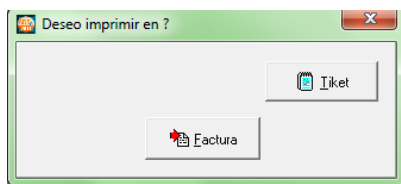
  

+ Subtotal	\$ 1,423.67
- Descuento	\$ 0.00
=Importe	\$ 1,423.67
+ I.V.A.	\$ 227.79
= Total	\$ 1,651.46

**Paso 17.-** Se mostrará una ventana de confirmación, preguntando si están correctos los datos para grabar, dar clic en el botón “Si”. Posteriormente aparecerá una ventana informando que la transacción ha sido exitosa, dar clic en “Aceptar”.



**Paso 18.-** Seleccionar el tipo de forma que se desea imprimir.



**Paso 19.-** Si selecciona que se desea imprimir en formato de Factura, saldrá la vista previa, como se muestra en el ejemplo.

Para imprimir, dar clic en el botón del icono de la impresora.

**LA CASA DEL VOLOVAN**  
RFC RONM900529QRA  
CALZADA LAZARO CARDENAS # 346, COL. MARCO ANTONIO MUÑOZ  
BOCA DEL RIO, VER.

**COMPRA**  
No. 3216

No. FACTURA: 3216  
FECHA: 12/03/2019  
ALMACEN:  
FLETE:

PROVEEDOR: 50 ALUMINIO, S.A. DE C.V.  
DIRECCION: LIMONARIA #04  
CIUDAD:  
TELEFONO: 229645005  
CONTACTO  
COND. PAGO:

IMPORTE						
PLA003	2	ACRILICO 3MM 1.20 X 1.80 COLORES	\$749.30	5%	\$1,423.67	

## DAR DE ALTA UNA COMPRA CON UNA ORDEN DE COMPRA REALIZADA

**Paso 2.** Para realizar una Compra con un requerimiento de orden existente se oprime la tecla F12 en el campo marcado.

ALTAS DE ENTRADAS (ALUMINIO Y CRISTALES ALUVISA S.A. DE C.V.)

No.Prov | Buscar | #Fact. | Compra de CREDITO | Fecha Compra 09/02/2019  
Almacen VERACRUZ | Fecha Vencimiento 09/02/2020

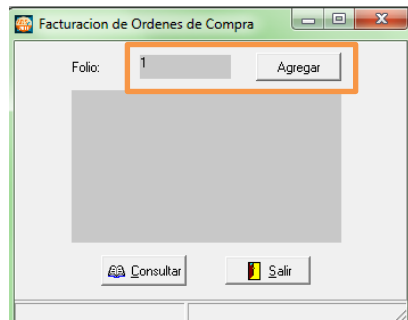
Saldo: | Buscar por Clave Proveedor | Modificar

CODIGO	CONCEPTO	CANT.	COST	%DESC.	IVA	IMPORTE	No.Articulo

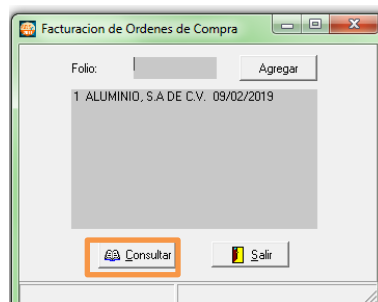
% D1 0.00 % D2 0.00 % D3 0.00 % D4 0.00 % D5 0.00 % D6 0.00 Costo 1.00 - % Dcto. 0.0  
 IEPS 0.0  
 + Subtotal 0.0  
 - Descuento 0.0  
 =Importe 0.0  
 + I.V.A. 0.0  
 = Total 0.0

28/02/2019 F4:Relacion Proveedor - Producto; F10: Catalogo de Productos

**Paso 3.** Agregar el número de folio de la orden de compra y dar clic en agregar.



**Paso 4.** Teniendo el requerimiento de orden de compra, dar clic en el botón Consultar.



**Paso 5.** En la siguiente ventana muestra los productos registrados en el requerimiento de compra seleccionado.

**NOTA:** Para agregar más órdenes de compra a la misma compra, se tiene que repetir el proceso.

ALTA DE ENTRADA: ALUMINIO Y CRYSTALS ALUMINA S.A. DE C.V.									
No.Prov	Buscar	#Fact.	Compra de		Fecha Compra				
			CREDITO		09/02/2019				
			Almacen VERACRUZ		Fecha Vencimiento		09/02/2020		
Saldo:			Buscar por Clave Proveedor			Modificar			
CODIGO	CONCEPTO	CANT.	COSTO	IMPORTE	IMPORTE	No.Articulo			
9		5	100	0	500.000				
AL0408		3	60.409	0	181.227				
AL0419		2	177.2	0	354.400				

% D1	% D2	% D3	% D4	% D5	% D6	Costo	% Dcto.	IEPS	Subtotal	Desuento	Importe	+ I.V.A.	Total
0.00	0.00	0.00	0.00	0.00	0.00	1.00	0.0	\$ 0.00	\$ 1,035.63	\$ 0.00	\$ 1,035.63	\$ 165.70	\$ 1,201.33

09/02/2019 H:Relacion Proveedor - Producto: F3D - Catalogo de Productos

**Paso 6.** Agregar el proveedor que se requiere, introducir la clave del proveedor o dar clic en el botón de “Buscar”.

Introducir la clave del proveedor.

**Paso 7.** Si se desea buscar el proveedor en el catálogo de proveedores, dar clic en el botón “Buscar”.

**Paso 8.** En la ventana de catálogo de proveedores, en la parte superior se debe de escribir el nombre del proveedor, posteriormente seleccionarlo con doble clic.

Prov.	Razon_Social	Cond_Pago	Saldo
25	ALUMINIO EXTRUIDO EXTRAL. S.A. DE C.V.	CREDITO	0
30	ALUMINIO EXTRUIDO EXTRAL. I.E.S. D8A1 ALUMINIO. S.A. DE C.V.	CREDITO	0
31	ALUMINIO TEXCOCO. S.A. DE C.V.	CREDITO	12483.939999981
36	VAL Y VAL. S.A. DE C.V.	CREDITO	0
50	ALUMINIO, S.A DE C.V.	CREDITO	1738.26

**Paso 9.** Posteriormente introducir el Folio Físico del documento de la Compra y dar Enter.

ALTAS DE ENTRADAS [ALUMINIO Y CRISTALES ALUVISA S.A. DE C.V.]

No.Prov 25 Buscar #Fact. C01 Compra de CREDITO Fecha Compra 12/03/2019

ALUMINIO EXTRUIDO EXTRAL, S.A. DE C.V. Almacen VERACRUZ Fecha Vencimiento 12/03/2019

Saldo: 0 Buscar por Clave Proveedor Modificar

CODIGO	CONCEPTO	CANT.	COST	%DESC.	IVA	IMPORTE	No.Articulo
9		5	100	0	16	\$ 500.000	
ALD408		3	60.409	0	16	\$ 181.227	
ALO419		2	177.2	0	16	\$ 354.400	

**Paso 10.** Elegir la Forma de Pago de la Compra, de crédito o de contado.

ALTAS DE ENTRADAS [ALUMINIO Y CRISTALES ALUVISA S.A. DE C.V.]

No.Prov 25 Buscar #Fact. C01 Compra de CREDITO Fecha Compra 12/03/2019

ALUMINIO EXTRUIDO EXTRAL, S.A. DE C.V. Almacen VERACRUZ Fecha Vencimiento 12/03/2019

Saldo: 0 Buscar por Clave Proveedor Modificar

CODIGO	CONCEPTO	CANT.	COST	%DESC.	IVA	IMPORTE	No.Articulo
9		5	100	0	16	\$ 500.000	
ALD408		3	60.409	0	16	\$ 181.227	
ALO419		2	177.2	0	16	\$ 354.400	

**Paso 11.** Seleccionar el almacén que va a efectuar el inventario de la compra.

ALTAS DE ENTRADAS [ALUMINIO Y CRISTALES ALUVISA S.A. DE C.V.]

No.Prov 25 Buscar #Fact. C01 Compra de CREDITO Fecha Compra 12/03/2019

ALUMINIO EXTRUIDO EXTRAL, S.A. DE C.V. Almacen VERACRUZ Fecha Vencimiento 12/03/2019

Saldo: 0 Buscar por Clave Proveedor Modificar

CODIGO	CONCEPTO	CANT.	COST	%DESC.	IVA	IMPORTE	No.Articulo
9		5	100	0	16	\$ 500.000	
ALD408		3	60.409	0	16	\$ 181.227	
ALO419		2	177.2	0	16	\$ 354.400	

**Paso 12.** Se puede modificar la Fecha de Compra y la Fecha de vencimiento de la compra.

ALTAS DE ENTRADAS [ALUMINIO Y CRISTALES ALUVISA S.A. DE C.V.]

No.Prov 25 Buscar #Fact. C01 Compra de CREDITO Fecha Compra 12/03/2019

ALUMINIO EXTRUIDO EXTRAL, S.A. DE C.V. Almacen VERACRUZ Fecha Vencimiento 14/03/2019

Saldo: 0 Buscar por Clave Proveedor Modificar

CODIGO	CONCEPTO	CANT.	COST	%DESC.	IVA	IMPORTE	No.
9		5	100	0	16	\$ 500.000	
ALD408		3	60.409	0	16	\$ 181.227	
ALO419		2	177.2	0	16	\$ 354.400	

marzo de 2019

dom	lun	mar	mié	jue	vie	sáb
	24	25	26	27	28	1 2
	3	4	5	6	7	8 9
	10	11	12	13	14	15 16
	17	18	19	20	21	22 23
	24	25	26	27	28	29 30
	31	1	2	3	4	5 6

Hoy: 12/03/2019

**Paso 13.** Después de haber introducido los datos de la compra, dar enter. Y en la parte superior en los datos se mostrará en color gris. Esto quiere decir que ya no se modificaran los datos.

ALTAS DE ENTRADAS [ALUMINIO Y CRISTALES ALUVISA S.A. DE C.V.]

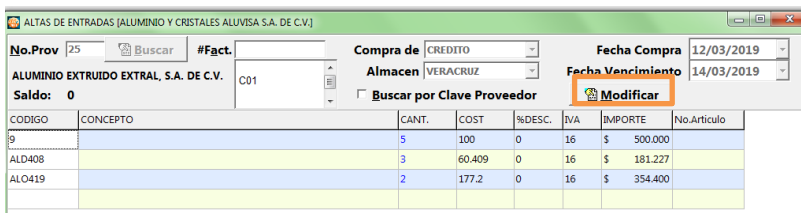
No.Prov 25 Buscar #Fact. C01 Compra de CREDITO Fecha Compra 12/03/2019

ALUMINIO EXTRUIDO EXTRAL, S.A. DE C.V. Almacen VERACRUZ Fecha Vencimiento 14/03/2019

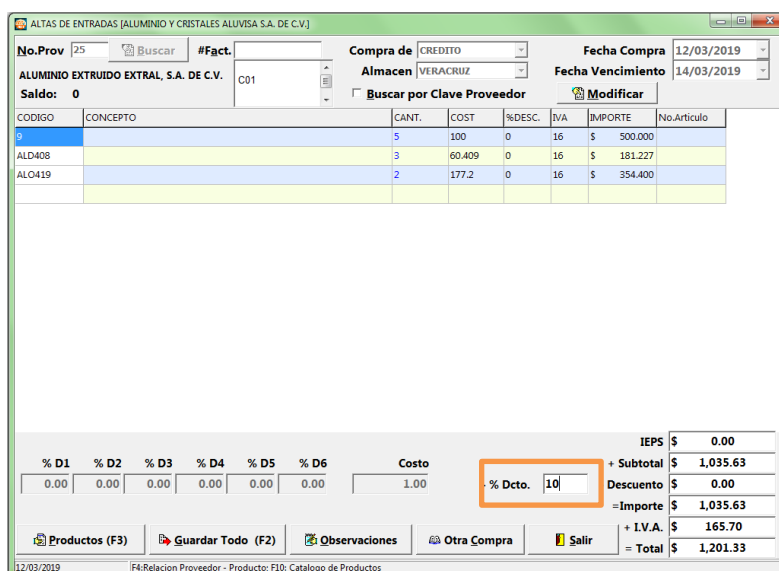
Saldo: 0 Buscar por Clave Proveedor Modificar

CODIGO	CONCEPTO	CANT.	COST	%DESC.	IVA	IMPORTE	No.Articulo
9		5	100	0	16	\$ 500.000	
ALD408		3	60.409	0	16	\$ 181.227	
ALO419		2	177.2	0	16	\$ 354.400	

**Paso 14.** En caso que se desee hacer una modificación en los datos, dar clic en el botón de “Modificar”. Así se habilitará la modificación de los datos que se requieran.



**Paso 15.** Si se requiere introducir algún descuento en la compra, se debe de capturar el porcentaje del descuento que se desee y dar enter para que se recalculen en los totales de la compra.



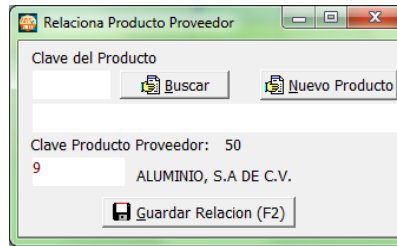
**Paso 16.-** Para capturar una observación, dar clic en el botón de “Observaciones”.



Después de escribir las observaciones, Dar clic en el botón de “Salir”.



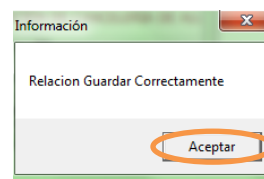
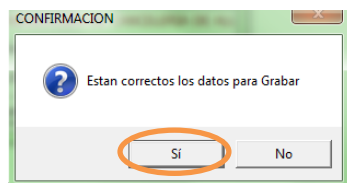
Si se desea realizar relación producto proveedor, teclear F4. Se mostrará la siguiente ventana.



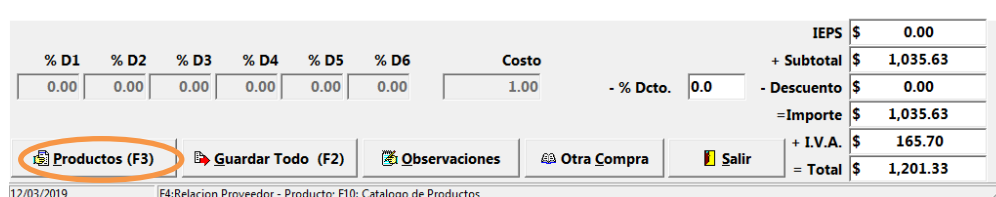
Se introduce la clave del producto y dar enter o buscándolo con el botón de “Buscar” y posteriormente seleccionarlo con doble clic. Después dar clic en el botón de “Guardar Relación” o teclear F2.



Saldrá una ventana de confirmación, en donde preguntará si están correctos los datos para grabar, si es así, dar clic en el botón “Sí”. Posteriormente aparecerá la ventana informando que la relación ha sido guardada correctamente, dar clic en “Aceptar”.

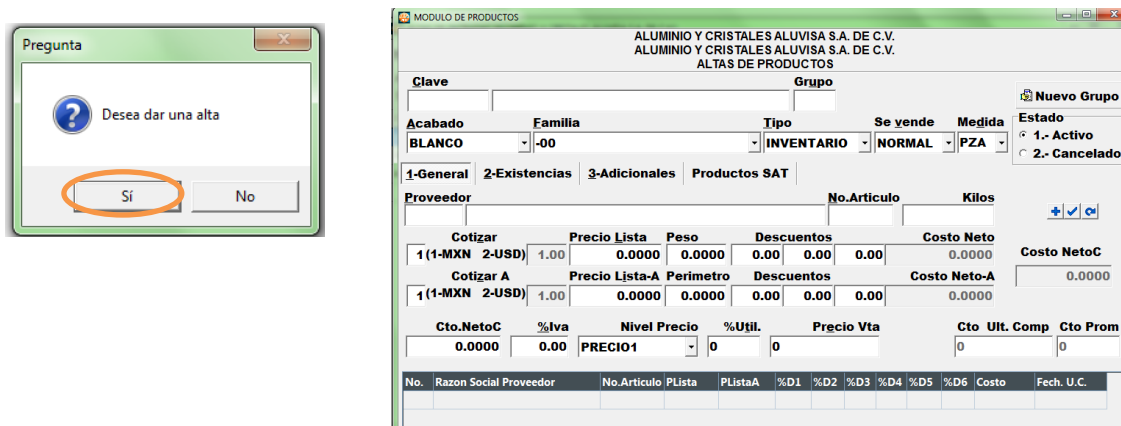


En caso que se desea agregar un producto nuevo a la compra, dar clic en el botón de productos o tecleando F3.

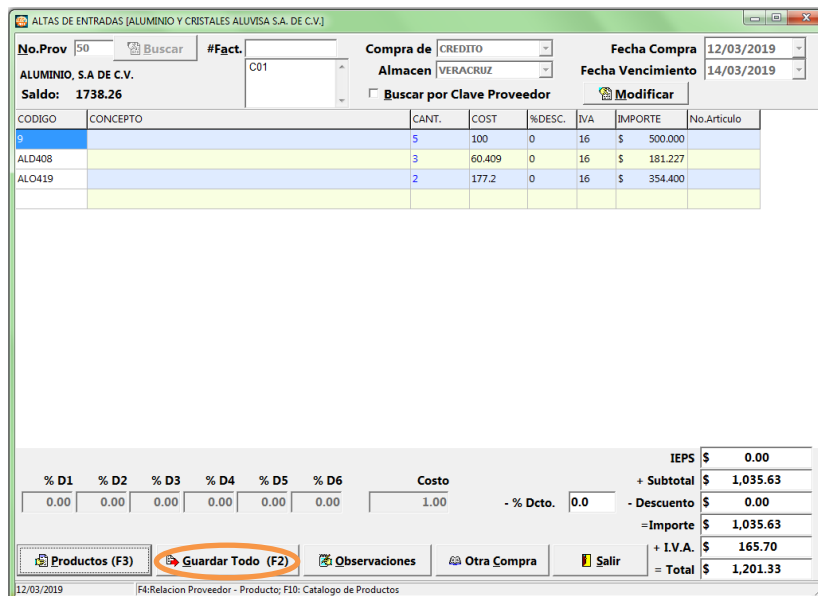




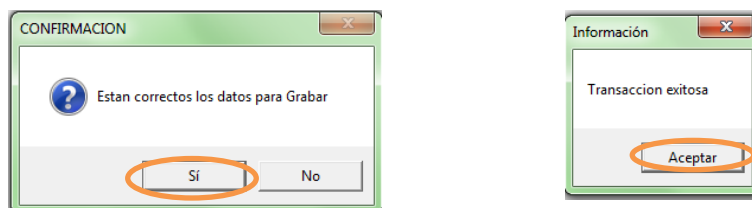
Aparecerá una ventana de pregunta, si se desea dar una alta, si es así dar clic en “Si”. Posteriormente se abrirá la ventana de alta de productos.



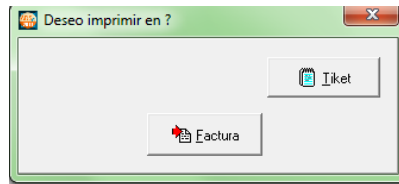
**Paso 17.-** Para guardar la compra, dar clic en el botón de “Guardar Todo” o teclear F2.



**Paso 18.-** Se mostrará una ventana de confirmación, preguntando si están correctos los datos para grabar, dar clic en el botón “Si”. Posteriormente aparecerá una ventana informando que la transacción ha sido exitosa, dar clic en “Aceptar”.



**Paso 19.-** Seleccionar el tipo de forma que se desea imprimir.



**Paso 20.-** Si selecciona que se desea imprimir en formato de Factura, saldrá la vista previa, como se muestra en el ejemplo.

Para imprimir, dar clic en el botón del icono de la impresora.

**LA CASA DEL VOLOVAN**  
RFC RONM900529QRA  
CALZADA LAZARO CARDENAS # 346, COL. MARCO ANTONIO MUÑOZ  
BOCA DEL RIO, VER.

**COMPRA**  
No. 3215

No. FACTURA: 3215  
FECHA: 12/03/2019  
ALMACEN:  
FLETE:

**PROVEEDOR:** 50 ALUMINIO, S.A DE C.V.  
**DIRECCION:** LIMONARIA #04  
**CIUDAD:**  
**TELEFONO:** 229645005  
**CONTACTO**  
**COND. PAGO:**

IMPORTE				
9	5	SUMINISTRO Y FABRICACIÓN DE CANCELERIA DE	\$100.00	\$500.00
ALD408	3	ANGULO 1/2 X 1/2 DURO-2 6.10	\$60.41	\$181.23
ALO419	2	ANGULO 1 X 1 MADERA 6.10	\$177.20	\$354.40