




# Manual del Módulo de Inventarios

Facturas

Inventario

Ventas

Compras



## CONTENIDO

---

### **TOMA FÍSICA**

- REPORTE DE TOMA FÍSICA
- CAPTURA DE TOMA FÍSICA
- CONSULTA DE TOMA FÍSICA

VIDEO TUTORIAL EXPLICADO DEL PROCESO DE TOMA FISICA <https://youtu.be/Rx5m6XLbdQE>

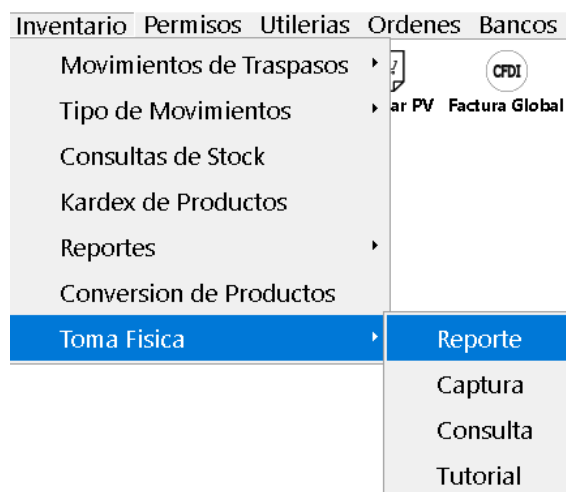
## TOMA FISICA

**Datos importantes a considerar antes de realizar su toma física:**

- 1. Debe considerar el tiempo invertido en realizar el conteo físico de sus productos.**
- 2. Cada reporte se recomienda generar por Grupo, esto ayudara a realizar un conteo más fácil de sus productos.**
- 3. Al momento de realizar el conteo físico NO deben vender ninguno de los productos a contar, ya que esto puede causar diferencias.**
- 4. Se recomienda hacer el reporte y la Captura del conteo antes de iniciar ventas, debe ser el primer movimiento del día que tenga registrado el sistema.**
- 5. Se recomienda solo generar una toma física al día.**

### **1ER PASO: REPORTE DE TOMA FISICA**

Seleccionamos del menú INVENTARIO-TOMA FISICA-REPORTE.



En la siguiente ventana seleccionamos el ALMACEN.

Reporte para Toma Fisica

Buscar Por:

- Almacen PRINCIPAL
- Grupo
- Solo Con Existencias
- Todos (Activos y Cancelados)
- Marca
- Ubicacion
- Desde Archivo
- Aplicar solo el archivo cargado

Ordenar por : Clave

Consultar Salir

Una vez seleccionado el almacén, muestra opciones para realizar el reporte


Reporte para Toma Fisica

Buscar Por:

- Almacen PRINCIPAL
- Grupo
- Solo Con Existencias
- Todos (Activos y Cancelados)
- Marca
- Ubicacion
- Desde Archivo
- Aplicar solo el archivo cargado


Ordenar por : Clave

Consultar Salir

Si seleccionamos por grupo seleccionamos la casilla y damos click en el botón 

Reporte para Toma Fisica

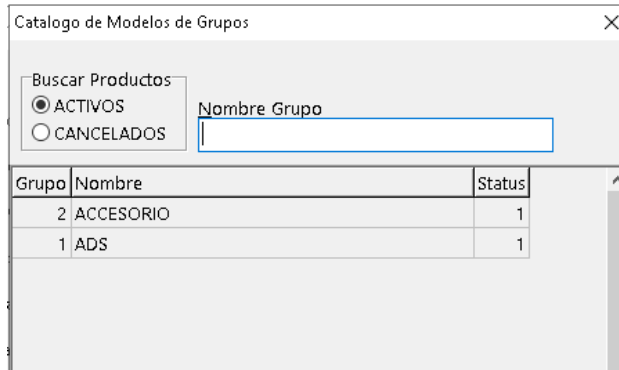
Buscar Por:

- Almacen PRINCIPAL
- Grupo 
- Solo Con Existencias
- Todos (Activos y Cancelados)
- Marca
- Ubicacion
- Desde Archivo
- Aplicar solo el archivo cargado

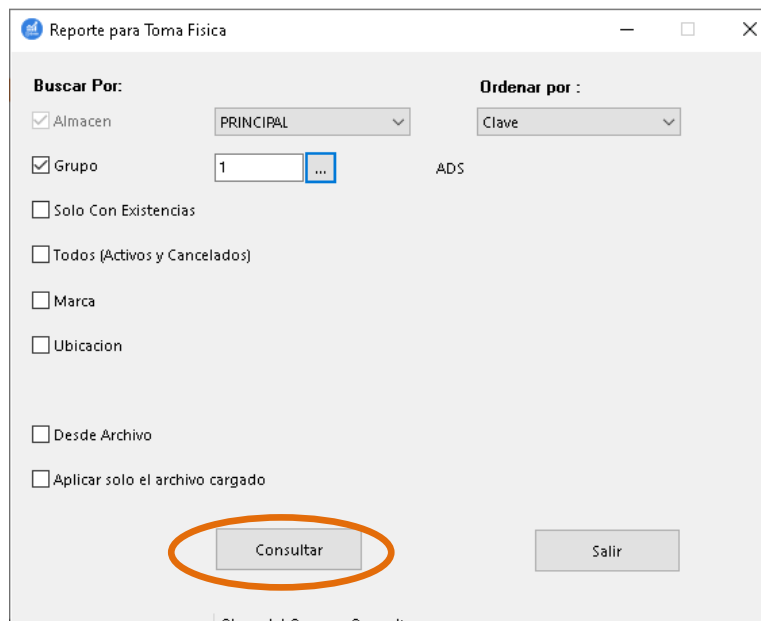
Ordenar por : Clave

Consultar Salir

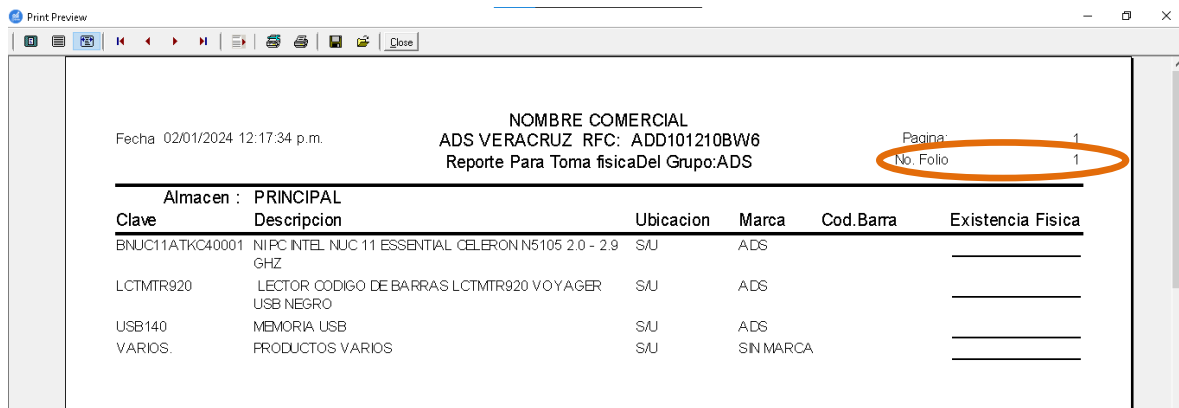
Aparece nuestro catálogo de GRUPOS, una vez localizado lo seleccionamos con doble click.



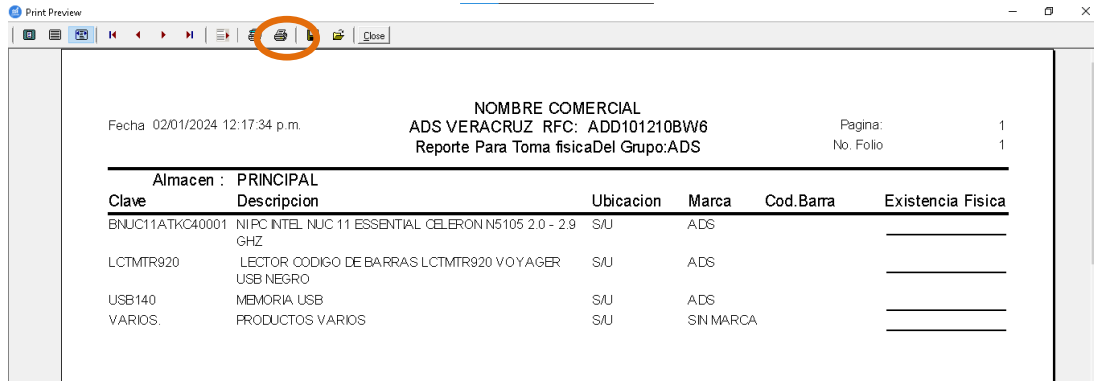
Ahora en el Grupo nos saldrá el número de nuestro grupo. Damos click en el botón CONSULTAR.



En la siguiente ventana nos da una descripción del producto, así como el número de folio de la toma física a realizar.



Para hacer la impresión del reporte de toma física damos click en los iconos marcados.



Fecha: 02/01/2024 12:17:34 p.m.      NOMBRE COMERCIAL: ADS VERACRUZ RFC: ADD101210BW6      Pagina: 1  
 Reporte Para Toma fisicaDel Grupo:ADS      No. Folio: 1

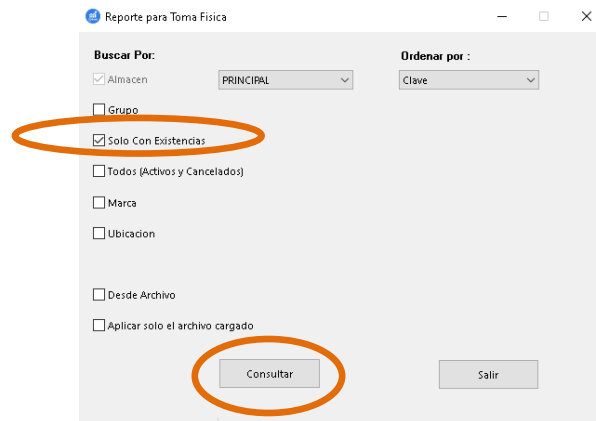
Almacén: PRINCIPAL

Clave	Descripcion	Ubicacion	Marca	Cod.Barra	Existencia Fisica
BNUJ11ATKC40001	NIPC INTEL NUC 11 ESSENTIAL CELERON N5105 2.0 - 2.9 GHZ	S/U	ADS		_____
LCTMTR920	LECTOR CODIGO DE BARRAS LCTMTR920 VOYAGER USB NEGRO	S/U	ADS		_____
USB140	MEMORIA USB	S/U	ADS		_____
VARIOS	PRODUCTOS VARIOS	S/U	SIN MARCA		_____

Una vez realizada la impresión, damos click en el botón CLOSE.

El reporte anterior muestra todos los productos que tenga el grupo ya sea con existencias o sin existencias.

Para realizar la toma física y que muestre solamente los productos con existencias en almacén, seleccionamos la opción SOLO CON EXISTENCIAS y damos click en CONSULTAR.



Reporte para Toma Fisica

Buscar Por:  Almacén: PRINCIPAL      Ordenar por: Clave

Grupo

Solo Con Existencias

Todos (Activos y Cancelados)

Marca

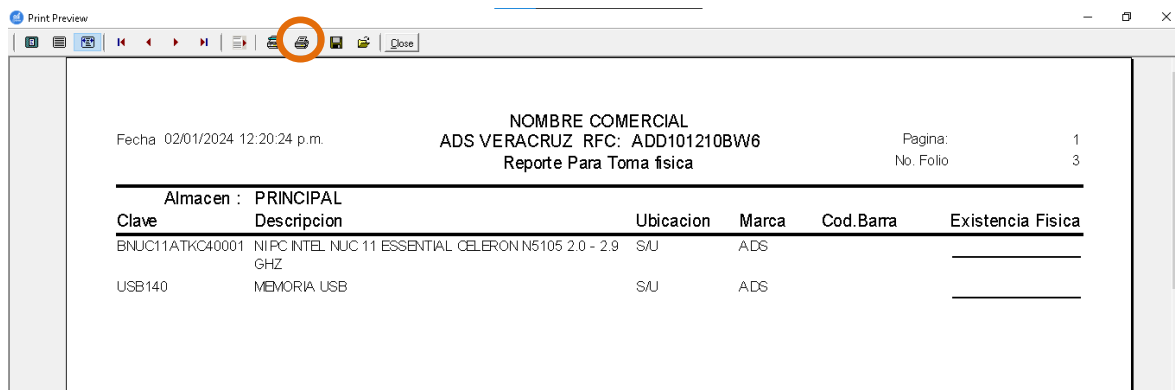
Ubicacion

Desde Archivo

Aplicar solo el archivo cargado

Mostrará un reporte de los productos con existencia en el almacén.



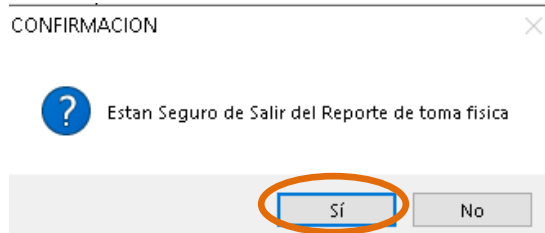
Fecha: 02/01/2024 12:20:24 p.m.      NOMBRE COMERCIAL: ADS VERACRUZ RFC: ADD101210BW6      Pagina: 1  
 Reporte Para Toma fisica      No. Folio: 3

Almacén: PRINCIPAL

Clave	Descripcion	Ubicacion	Marca	Cod.Barra	Existencia Fisica
BNUJ11ATKC40001	NIPC INTEL NUC 11 ESSENTIAL CELERON N5105 2.0 - 2.9 GHZ	S/U	ADS		_____
USB140	MEMORIA USB	S/U	ADS		_____

Para hacer la impresión damos click sobre los iconos marcados. Para salir del reporte de toma física damos click en el botón CLOSE. Para salir del reporte de TOMA FISICA, damos click en el botón SALIR

SI al mensaje de confirmación.



## 2DO PASO: REALIZAR EL CONTEO FISICO DEL REPORTE GENREADO



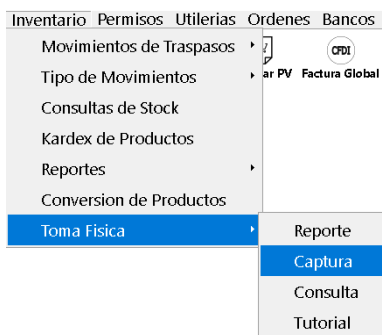
**RECUERDA NO REALIZAR VENTAS AL MOMENTO DE REALIZAR ESTE PROCESO.**

1. SE RECOMIENDA HACER Al momento de realizar el conteo físico NO deben vender ninguno de los productos a contar, ya que esto puede causar diferencias.
2. Se recomienda hacer el reporte y la Captura del conteo antes de iniciar ventas, debe ser el primer movimiento del día que tenga registrado el sistema.
3. Se recomienda solo generar una toma física al día.

### 3ER PASO: CAPTURA DE TOMA FISICA

Entramos al sistema

Menú INVENTARIO-TOMA FISICA-CAPTURA.



Ingresamos el número de folio de nuestra toma física que se generó al realizar el reporte.

The screenshot shows the 'CAPTURA DE TOMA FISICA' form. At the top, there is a header with the text 'INVENTARIO COMERCIAL - INVENTARIO DE CAPTURA DE TOMA FISICA'. Below the header, there are several input fields: 'Folio a Capturar' with the value '1' circled in red, 'ESTADO:', 'Almacen' with a dropdown menu showing 'PRINCIPAL', and 'Fecha de Captura' with the value '02/01/2024'. There is also an 'Observaciones' field. Below the input fields, there is a table with the following columns: CODIGO, DESCRIPCION, COSTO ACTUAL, EXIS.ACTUAL, EXIS.FISICA, DIFERENCIA, and Garantia. The table is currently empty. At the bottom of the form, there are four buttons: 'Imprimir', 'ACTUALIZAR (F2)', 'Salir (ESC)', and 'Limpiar'. Below the buttons, there is a note: 'Actualiza la existencia actual en base a lo contado físicamente. Lo que ven es lo que va a guardar.'





Verificamos los datos del Folio del Reporte, Fecha de Captura y el Almacén a aplicar.

NOMBRE COMERCIAL MODULO DE CAPTURA DE TOMA FISICA Fecha Reporte:02/01/2024

Folio a Capturar: 1 ESTADO: IMPRESA Almacen: PRINCIPAL

Observaciones: 1 Fecha de Captura: 02/01/2024

Se captura la observación.

NOMBRE COMERCIAL MODULO DE CAPTURA DE TOMA FISICA Fecha Reporte:02/01/2024

Folio a Capturar: 1 ESTADO: IMPRESA Almacen: PRINCIPAL

Observaciones: PRUEBA ADS Fecha de Captura: 02/01/2024

DE

Producto Nota::La existencia actual es la que se tenia cuando se imprimio el reporte

CODIGO	DESCRIPCION	COSTO ACTUAL	EXIS.ACTUAL	EXIS.FISICA	DIFERENCIA	Garantia
BNUC11ATKC	NI PC INTEL NUC 11 ESSENTIAL CELERON N5105 2.0 - 2.9 GHZ	1500	17.0000	17.0000	0.0000	
LCTMTR920	LECTOR CODIGO DE BARRAS LCTMTR920 VOYAGER USB NEGRO	2042	-1.0000	-1.0000	0.0000	
USB140	MEMORIA USB	41.5	47.0000	47.0000	0.0000	
VARIOS.	PRODUCTOS VARIOS	0	0.0000	0.0000	0.0000	

Actualiza la existencia actual en base a lo contado físicamente

Lo que ven es lo que va a guardar

Imprimir ACTUALIZAR (F2) Salir (ESC) Limpiar

Se captura la cantidad del conteo Físico de nuestra toma física en el campo EXISTENCIA FISICA.

NOMBRE COMERCIAL MODULO DE CAPTURA DE TOMA FISICA Fecha Reporte:02/01/2024

Folio a Capturar: 1 ESTADO: IMPRESA Almacen: PRINCIPAL

Observaciones: PRUEBA ADS Fecha de Captura: 02/01/2024

DE

Producto Nota::La existencia actual es la que se tenia cuando se imprimio el reporte

CODIGO	DESCRIPCION	COSTO ACTUAL	EXIS.ACTUAL	EXIS.FISICA	DIFERENCIA	Garantia
BNUC11ATKC	NI PC INTEL NUC 11 ESSENTIAL CELERON N5105 2.0 - 2.9 GHZ	1500	17.0000	17.0000	0.0000	
LCTMTR920	LECTOR CODIGO DE BARRAS LCTMTR920 VOYAGER USB NEGRO	2042	-1.0000	10	0.0000	
USB140	MEMORIA USB	41.5	47.0000	47.0000	0.0000	
VARIOS.	PRODUCTOS VARIOS	0	0.0000	0.0000	0.0000	

Actualiza la existencia actual en base a lo contado físicamente

Lo que ven es lo que va a guardar

Imprimir ACTUALIZAR (F2) Salir (ESC) Limpiar

Al dar **Enter** nos da la DIFERENCIA de la EXISTENCIA en SISTEMA y la EXISTENCIA FISICA, y así sucesivamente va capturando cada producto contabilizado.

NOMBRE COMERCIAL MODULO DE CAPTURA DE TOMA FISICA Fecha Reporte:02/01/2024

Folio a Capturar:  ESTADO: **IMPRESA** Almacen: **PRINCIPAL**

Observaciones:  Fecha de Captura: **02/01/2024**

DE

Producto Nota: La existencia actual es la que se tenía cuando se imprimió el reporte

CODIGO	DESCRIPCION	COSTO ACTUAL	EXIS.ACTUAL	EXIS.FISICA	DIFERENCIA	Garantia
BNUC11ATKC	NI PC INTEL NUC 11 ESSENTIAL CELERON N5105 2.0 - 2.9 GHZ	1500	17.0000	17.0000	0.0000	
LCTMTR920	LECTOR CODIGO DE BARRAS LCTMTR920 VOYAGER USB NEGRO	2042	-1.0000	10	-11.0000	
USB140	MEMORIA USB	41.5	47.0000	47.0000	0.0000	
VARIOS.	PRODUCTOS VARIOS	0	0.0000	0.0000	0.0000	

Actualiza la existencia actual en base a lo contado físicamente

Lo que ven es lo que va a guardar

Se oprime la tecla F2 ó damos click en el botón ACTUALIZAR para guardar cambios.

NOMBRE COMERCIAL MODULO DE CAPTURA DE TOMA FISICA Fecha Reporte:02/01/2024

Folio a Capturar:  ESTADO: **IMPRESA** Almacen: **PRINCIPAL**

Observaciones:  Fecha de Captura: **02/01/2024**

DE

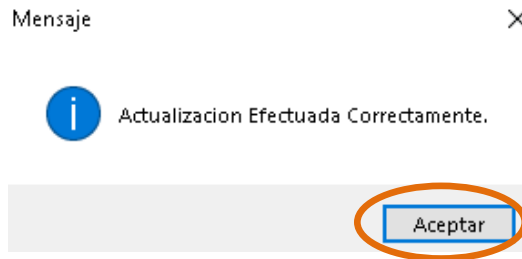
Producto Nota: La existencia actual es la que se tenía cuando se imprimió el reporte

CODIGO	DESCRIPCION	COSTO ACTUAL	EXIS.ACTUAL	EXIS.FISICA	DIFERENCIA	Garantia
BNUC11ATKC	NI PC INTEL NUC 11 ESSENTIAL CELERON N5105 2.0 - 2.9 GHZ	1500	17.0000	17.0000	0.0000	
LCTMTR920	LECTOR CODIGO DE BARRAS LCTMTR920 VOYAGER USB NEGRO	2042	-1.0000	10	-11.0000	
USB140	MEMORIA USB	41.5	47.0000	47.0000	0.0000	
VARIOS.	PRODUCTOS VARIOS	0	0.0000	0.0000	0.0000	

Actualiza la existencia actual en base a lo contado físicamente

Lo que ven es lo que va a guardar

Y damos click en ACEPTAR al mensaje de confirmación.



Una vez guardado nos aparece el ESTADO-APLICADA, esto es que nos confirma que la captura ha sido guardado correctamente y no podemos realizar cambio alguno.

NOMBRE COMERCIAL MODULO DE CAPTURA DE TOMA FISICA Fecha Reporte:02/01/2024 Fecha Reporte:02/01/2024

Folio a Capturar: 1 ESTADO: **APLICADA** Almacen: PRINCIPAL Observaciones: PRUEBA ADS Fecha de Captura: 02/01/2024

DE

● Producto Nota:La existencia actual es la que se tenia cuando se imprimio el reporte

CODIGO	DESCRIPCION	COSTO ACTUAL	EXIS.ACTUAL	EXIS.FISICA	DIFERENCIA	Garantia
BNUC11ATKC	NI PC INTEL NUC 11 ESSENTIAL CELERON N5105 2.0 - 2.9 GHZ	1500	17.0000	17.0000	0.0000	
LCTMTR920	LECTOR CODIGO DE BARRAS LCTMTR920 VOYAGER USB NEGRO	2042	-1.0000	10.0000	-11.0000	
USB140	MEMORIA USB	41.5	47.0000	47.0000	0.0000	
VARIOS.	PRODUCTOS VARIOS	0	0.0000	0.0000	0.0000	

Para borrar datos de la ventana de captura, damos click en el botón LIMPIAR.

NOMBRE COMERCIAL MODULO DE CAPTURA DE TOMA FISICA Fecha Reporte:02/01/2024 Fecha Reporte:02/01/2024

Folio a Capturar: 1 ESTADO: APLICADA Almacen: PRINCIPAL Observaciones: PRUEBA ADS Fecha de Captura: 02/01/2024

DE

● Producto Nota:La existencia actual es la que se tenia cuando se imprimio el reporte

CODIGO	DESCRIPCION	COSTO ACTUAL	EXIS.ACTUAL	EXIS.FISICA	DIFERENCIA	Garantia
BNUC11ATKC	NI PC INTEL NUC 11 ESSENTIAL CELERON N5105 2.0 - 2.9 GHZ	1500	17.0000	17.0000	0.0000	
LCTMTR920	LECTOR CODIGO DE BARRAS LCTMTR920 VOYAGER USB NEGRO	2042	-1.0000	10.0000	-11.0000	
USB140	MEMORIA USB	41.5	47.0000	47.0000	0.0000	
VARIOS.	PRODUCTOS VARIOS	0	0.0000	0.0000	0.0000	

Una vez terminada nuestra captura damos click en el botón SALIR o la tecla ESC y SI al mensaje de confirmación.

NOMBRE COMERCIAL MODULO DE CAPTURA DE TOMA FISICA Fecha Reporte:02/01/2024 Fecha Reporte:02/01/2024 Fecha Reporte:02/01/2024

Folio a Capturar:  ESTADO: APLICADA Almacen: PRINCIPAL

Observaciones: PRUEBA ADS Fecha de Captura: 02/01/2024

DE

Producto Nota:La existencia actual es la que se tenia cuando se imprimio el reporte

CODIGO	DESCRIPCION	COSTO ACTUAL	EXIS.ACTUAL	EXIS.FISICA	DIFERENCIA	Garantia

Imprimir   ACTUALIZAR (F2)   **Salir (ESC)**   Limpiar

## CONSULTA DE TOMA FISICA

Menú INVENTARIO-TOMA FISICA-CONSULTA.

Inventario Permisos Utilerias Ordenes Bancos

- Movimientos de Traspasos
- Tipo de Movimientos
- Consultas de Stock
- Kardex de Productos
- Reportes
- Conversion de Productos
- Toma Fisica**
  - Reporte
  - Captura
  - Consulta**
  - Tutorial

En la siguiente ventana seleccionamos el rango de Fecha.

Consulta de T

Fecha Inicial: 02/01/2024

Fecha Final: 02/01/2024

Buscar por:

Fecha Impresion

Fecha Captura

Todos los reportes

Consultar   Salir

La manera en que buscaremos la consulta, FECHA IMPRESIÓN y FECHA CAPTURA.

Consulta de T...  
Fecha Inicial 02/01/2024  
Fecha Final 02/01/2024  
Buscar por :  
 Fecha Impresion  
 Fecha Captura  
 Todos los reportes  
Consultar Salir

Si seleccionamos la opción TODOS LOS REPORTEES, nos mostrara una consulta de toda la toma Física registrada en nuestro sistema.

Consulta de T...  
Fecha Inicial 02/01/2024  
Fecha Final 02/01/2024  
Buscar por :  
 Fecha Impresion  
 Fecha Captura  
 Todos los reportes  
Consultar Salir

Damos click en el botón CONSULTAR.

Consulta de T...  
Fecha Inicial 02/01/2024  
Fecha Final 02/01/2024  
Buscar por :  
 Fecha Impresion  
 Fecha Captura  
 Todos los reportes  
Consultar Salir

En la siguiente ventana nos muestra el reporte de tomas físicas realizadas.

Tomas físicas del Periodo

Toma	Empleado	Fecha Impresion	Fecha_Captura	Fecha_Aplicacion	Estado	Importe	Observaciones
1	1	02/01/2024	02/01/2024	02/01/2024	APLICADA	0	PRUEBA ADS
2	1	02/01/2024	02/01/2024	02/01/2024	IMPRESA	0	
3	1	02/01/2024	02/01/2024	02/01/2024	IMPRESA	0	

Cancelar toma física      Salir

Para obtener una consulta más detallada, damos doble click sobre la toma física y nos aparece la ventana de captura de dicha toma.

NOMBRE COMERCIAL MODULO DE CAPTURA DE TOMA FISICA

Folio a Capturar:  ESTADO:  Almacen: PRINCIPAL

Observaciones:  Fecha de Captura: 02/01/2024

DE

Producto Nota: La existencia actual es la que se tenía cuando se imprimió el reporte

CODIGO	DESCRIPCION	COSTO ACTUAL	EXIS.ACTUAL	EXIS.FISICA	DIFERENCIA	Garantia

Actualiza la existencia actual en base a lo contado físicamente  
Lo que ven es lo que va a guardar

Imprimir      ACTUALIZAR (F2)      Salir (ESC)      Limpiar



Para abandonar la ventana damos click en el botón SALIR o la tecla ESC y SI al mensaje de confirmación.

NOMBRE COMERCIAL MODULO DE CAPTURA DE TOMA FISICA

Folio a Capturar:  ESTADO:

Observaciones:

Almacen: PRINCIPAL

Fecha de Captura: 02/01/2024

DE

Producto

*Nota: La existencia actual es la que se tenía cuando se imprimió el reporte*

CODIGO	DESCRIPCION	COSTO ACTUAL	EXIS.ACTUAL	EXIS.FISICA	DIFERENCIA	Garantia

Actualiza la existencia actual en base a lo contado físicamente  
Lo que ven es lo que va a guardar

Imprimir ACTUALIZAR (F2) **Salir (ESC)** Limpiar

En la siguiente ventana damos click en salir.

Tomas físicas del Periodo

Toma	Empleado	Fecha_Impresion	Fecha_Captura	Fecha_Aplicacion	Estado	Importe	Observaciones
1	1	02/01/2024	02/01/2024	02/01/2024	APLICADA	0	PRUEBA ADS
2	1	02/01/2024	02/01/2024	02/01/2024	IMPRESA	0	
3	1	02/01/2024	02/01/2024	02/01/2024	IMPRESA	0	

Cancelar toma física **Salir**

Si tienes dudas te invitamos a que cheques este Tutorial

<https://youtu.be/Rx5m6XLbdQE>