



FACTURACIÓN 4.0

ADS VERACRUZ

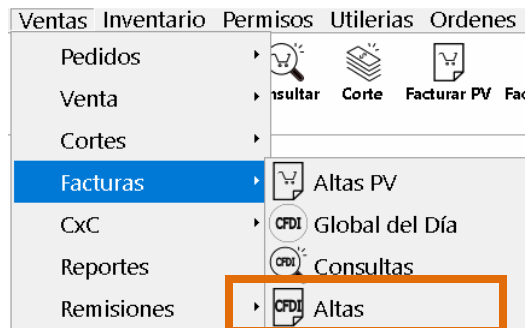
Realizar facturas directas

Antes de comenzar debes estar enterado de lo siguiente:

- **El descuento ahora se aplica por partida y no sobre el total de las facturas**
- **Las retenciones y los impuestos se deben poner desde el catálogo de productos.**
- **Una vez hecho el pedido o la venta no se podrán modificar o agregar partidas al momento de agregarlo a factura**
- **Debes de tener relacionados tus productos con las claves del SAT correspondientes**
- **Antes de realizar tu factura debes preguntarle a tu cliente el USO del CFDI que le dará a dicha factura ya que esto NO ES MOTIVO DE CANCELACIÓN**
- **El número de cuenta en la forma de pago ya no es requerido en esta versión CFDI 3.3**

Facturar

Ingresa al menú Ventas→Facturas→ Altas



Aparecerá la siguiente ventana en la cual le damos clic en SALIR

The dialog box titled 'Seleccione los pedidos a Facturar' contains the following elements:

- A text input field labeled 'Folio:' with an 'Agregar' button next to it.
- A large empty rectangular area for displaying a list of orders.
- A section titled 'Formato de la Factura' with two radio buttons: 'Detallado' (selected) and 'Una Descripción'.
- A checkbox labeled 'Desglosar IVA' which is checked.
- 'Consultar' and 'Salir' buttons at the bottom.
- A footer instruction: 'Teclee el Folio del Pedido o Enter para que aparezca el listado'.

Asesoría y Desarrollo de Sistemas de Veracruz SA de CV
Departamento de Sistemas

La ventana que nos muestra es la siguiente en la cual se debe elegir el cliente al cual se le va a facturar y **seleccionar la FORMA DE PAGO** correspondiente a esta factura, en esta nueva versión el número de cuenta ya no es requerido por el SAT.

CAPTURA DE FACTURAS VER 4.0 DE PEDIDOS [ads]

Datos del Cliente:
 Cliente: f ... Condicion: CONTADO C. P. 01000 FOLIO F000078 FECHA: 27/02/2024
 Nombre: PUBLKO GENERAL Forma Pago: Efectivo Ag. Venta: USUARIO
 Domicilio: Almacen: PRINCIPAL
 Ciudad: Sald. Actual: 0.00 Tipo de Cambio: 1 Precio: PUBLICO
 RFC: XAXX010101000 Lim. Credito: \$0.00 Moneda: MXN

Nuevo Cliente Modificar Datos

Cantidad	Descripcion	Precio	%Desc.	Importe	Clave

Observaciones de la Factura:

Exportacion SAT: Incluir Carta Porte

Importe: 0
 -Desc: 0
 +IEPS: 0
 =SubTotal: 0
 +IVA: 0
 -IVA Retenido: 0
 -ISR Retenido: 0
 = Total: 0

Posteriormente a esto agregamos los productos, al buscar los productos con F10 si necesita facturar alguno de sus productos debe de ir primero a modificaciones de productos y asignarle la clave SAT correspondiente.

CATALOGO DE PRODUCTOS

Grupo:

Buscar por:

Descripción
 Clave
 Marca
 Garantía

Tipo

Buscar Productos: ACTIVOS CANCELADOS
 Precio Oferta: \$0.00

Clave	Nombre	Exist.	Marca	Medida	Garantía	Vigencia	Fecha de Llegada	Cantidad	Almacen
LCTMTR920	LECTOR CODIGO DE BARRAS LCTI	6	ADS	PZA		20/12/202			
PL-7800	AUDIFONOS SONY	18	ADS	PZA		26/12/202			
GSOM2	GHIA GSOM2 LECTOR DE CÓDIGO	5	ADS	PZA		20/12/202			
GRADISC01	GRABADORA DISCO01	15	ADS	PZA		19/02/202			
USB140	MEMORIA USB	20	ADS	PZA		22/12/202			
BNUC11ATKC400	INI PC INTEL NUC 11 ESSENTIAL C	15	ADS	PZA		21/12/202			
NOBREAK100	NOBREAK	14	ADS	PZA		19/02/202			
VARIOS.	PRODUCTOS VARIOS	0	SIN M	SER					
PRUEBASADS	SERVICIO ADS	0	ADS	SER		30/12/189			

Asesoría y Desarrollo de Sistemas de Veracruz SA de CV
Departamento de Sistemas

Una vez cargado todos los productos que se van a facturar y si llevaran descuento ponerlo en cada partida correspondiente ya puede dar clic en Guardar Todo (F2)

Guardar Todo (F2)

CAPTURA DE FACTURAS VER 4.0 DE PEDIDOS [ads]

Datos del Cliente:
Cliente: f ... Condición: CONTADO C. P. 01000 FOLIO F000078 FECHA: 27/02/2024
Nombre: PUBLICO GENERAL Forma Pago: Efectivo Ag. Venta: USUARIO
Domicilio: Almacen: PRINCIPAL
Ciudad: .. Sald. Actual: 0.00 Tipo de Cambio: 1 Precio: PUBLICO
RFC: XAXX010101000 Lim. Credito: \$0.00 Modificar Datos Moneda: MXN

Cantidad	Descripción	Precio	%Desc.	Importe	Clave
1	GRABADORA DISCO01	103.448275862069	5	103.448275862069	GRADISC01

Observaciones de la Factura

Exportación SAT: No aplica Incluir Carta Porte

Calcular Comision M.Electronic Relacion a Cta **Guardar Todo (F2)** Salir Otra Factura

Importe: \$103.46
-Desc: \$5.17
+IEPS: \$0.00
=SubTotal: \$98.28
+IVA: \$15.72
-IVA Retenido: \$0.00
-ISR Retenido: \$0.00
= Total: \$114.00

27/02/2024 F10 - Catalogo de Clientes; F12 - para capturar pedidos a facturar

Aparecerá la siguiente ventana con la información que tiene previamente guardada el cliente al que se le está facturando, sin embargo, se puede modificar desplegando el menú.

Datos Adicionales

Uso del CFDI Sin efectos fiscales.

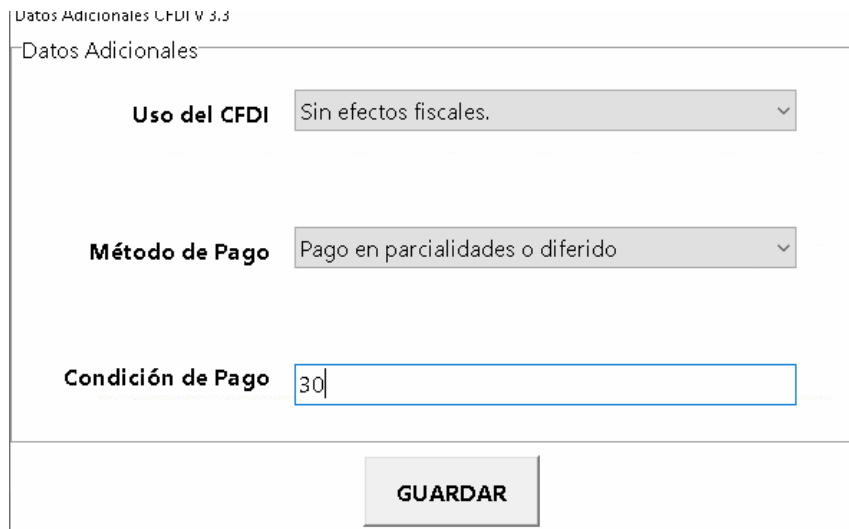
Método de Pago Pago en una sola exhibición

GUARDAR

Uso del CFDI: Es el uso que le dará su cliente a esta factura que usted le está emitiendo por default mostrara el que tenga seleccionado en el catálogo de clientes, pero en esta ventana se puede modificar.

Método de Pago: Es el método de como pagaran la factura ya sea en una Sola Exhibición o en Pago en Parcialidades o diferido, **si selecciona pago en parcialidades o diferido** le mostrara otro campo donde se debe poner la condición de pago la cual se refiere a los días que tienen para pagar esta factura.

Condición de Pago: Es el plazo de días que usted le dará al cliente para que pague la factura (Esta parte es Opcional)



Datos Adicionales CFDI V 3.3

Datos Adicionales

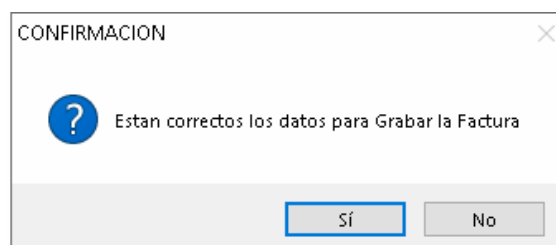
Uso del CFDI Sin efectos fiscales.

Método de Pago Pago en parcialidades o diferido

Condición de Pago 30

GUARDAR

Dar clic en Guardar y preguntara si están correctos los datos para grabar la factura si es así dar clic en SI.

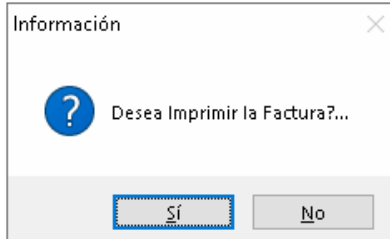


CONFIRMACION

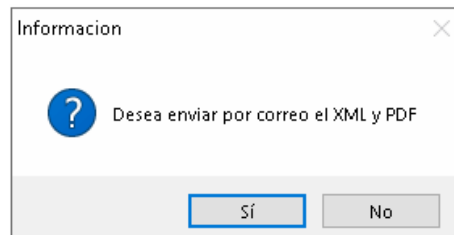
Estan correctos los datos para Grabar la Factura

Sí No

Posteriormente preguntará si desea imprimir la factura si es así dar clic en SI.



De igual manera preguntara si se desea enviar por correo electrónico si es así dar clic en SI.



Por último, el sistema avisara que la factura fue grabada correctamente.

