




# Manual del Módulo Corte de Caja



## CONTENIDO

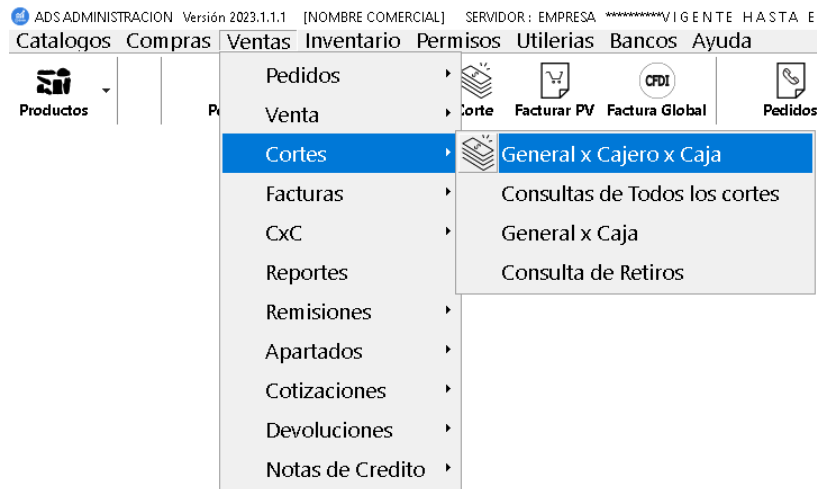
### **VENTAS**

- CORTE DE CAJA

## CORTE GENERAL POR CAJERO POR CAJA

Para realizar un corte general se debe tener el permiso 44 y seguir el proceso que a continuación se muestra:

**Paso 1.-** Lo primero que se debe de hacer es seleccionamos del menú VENTAS-CORTES-GENERAL X CAJERO X CAJA.



**Paso 2.-** En la siguiente ventana seleccionamos la fecha del corte, la Caja y el Cajero al cual se le aplicará el corte.

Fecha del Corte

Fecha del Corte

30/12/2023

Caja Cajero

PUNTO DE VENTA USUARIO

\$ 0.10	<input type="text"/>	\$ 10.00	<input type="text"/>
\$ 0.20	<input type="text"/>	\$ 20.00	<input type="text"/>
\$ 0.50	<input type="text"/>	\$ 50.00	<input type="text"/>
\$ 1.00	<input type="text"/>	\$ 100.00	<input type="text"/>
\$ 2.00	<input type="text"/>	\$ 200.00	<input type="text"/>
\$ 5.00	<input type="text"/>	\$ 500.00	<input type="text"/>
		\$ 1000.00	<input type="text"/>

Total Forma Pago Efectivo 0

Otras Forma de Pago Monto

TARJETA DE CREDITO

Total del Corte 0

Observaciones

Imprimir en Ticket

Mostrar Corte Salir

*Asesoría y Desarrollo de Sistemas  
Departamento de Sistemas*

**Paso 3.-** Posteriormente se debe llenar la cantidad de las monedas o billetes de las denominaciones existentes en caja, así como agregar las diferentes formas de pago que fueron recibidas como se muestra a continuación.

Denominación	Cantidad
\$ 0.10	0
\$ 0.20	0
\$ 0.50	4
\$ 1.00	100
\$ 2.00	0
\$ 5.00	30
\$ 10.00	100
\$ 20.00	20
\$ 50.00	10
\$ 100.00	0
\$ 200.00	5
\$ 500.00	0
\$ 1000.00	0

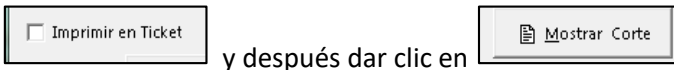
Total Forma Pago Efectivo: 3152

Otras Forma de Pago: 

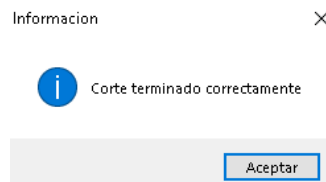
TARJETA DE CREDITO	Monto
TARJETA DE CREDITO	0
TARJETA DE CREDITO	\$1,000.00

Total del Corte: \$4,152.00

**Paso 4.-** Después de ingresar las cantidades en efectivo y otras formas de pago activar la casilla



**Paso 5.-** Una vez al dar clic en Mostrar Corte saldrá el siguiente mensaje:



*Asesoría y Desarrollo de Sistemas  
Departamento de Sistemas*

**NOTA:** En caso de no seleccionar la casilla, el corte se mandará en hoja tamaño carta para realizar la impresión.

Print Preview

Fecha: 22/12/2023 11:57:54 a.m.      NOMBRE COMERCIAL: ADS VERACRUZ RFC: ADD101210BM/6      Pagina: 1  
 Fecha de Corte de Caja: 22/12/2023      CORTE DE CAJA  
 CAJA: PUNTO DE VENTA      ALMACEN: PRINCIPAL

Tipo de Movimiento	Numero de Movimientos	Empleado	\$ Total	Total por Empleado
Efectivo Inicial	1	1	\$15,000.00	
Ventas	2	1	\$4,700.00	
<b>TOTAL DEL EMPLEADO:</b>		1	====>>>>	\$19,700.00

Empleado	Forma de Pago	Importe
1	EFECTIVO	\$4,700.00

Total del Corte:      \$19,700.00

Un ejemplo del corte impreso en ticket será el siguiente.

Este corte le desglosa las ventas realizadas de una caja por forma de pago y condición de pago.

```

ASESORIA Y DESARROLLO
Fecha Impresion:12/03/2010
Hora Impresion:05:10:12 p.m.

C O R T E   G E N E R A L

Fecha de Corte:12/03/2010
Caja:CAJA 5

RESUMEN DE VENTAS X CONDICION
C Condicion  No.Ventas  Importe
4  CONTADO    2  $    1,020.00

DETALLE FORMA DE PAGO (VENTAS) :
C Forma de Pago  Importe
4  EFECTIVO      $    100.00
4  T.CREDITO     $    920.00

RESUMEN FINAL:
TOTAL INGRESOS==> $          0.00
-----
4  EFEC.INICIAL $    100.00
4  VENTAS      $    1,020.00
TOTAL INGRESOS==> $    1,120.00
-----

*****F I N   D E L   C O R T E*****
    
```